

# БЮДЖЕТ ДЛЯ ГРАЖДАН

## ПРОЕКТ ЗАКОНА ОБ ИСПОЛНЕНИИ БЮДЖЕТА БРЯНСКОЙ ОБЛАСТИ ЗА 2018 ГОД

Департамент финансов  
Брянской области

Путеводитель  
для граждан



## ОГЛАВЛЕНИЕ

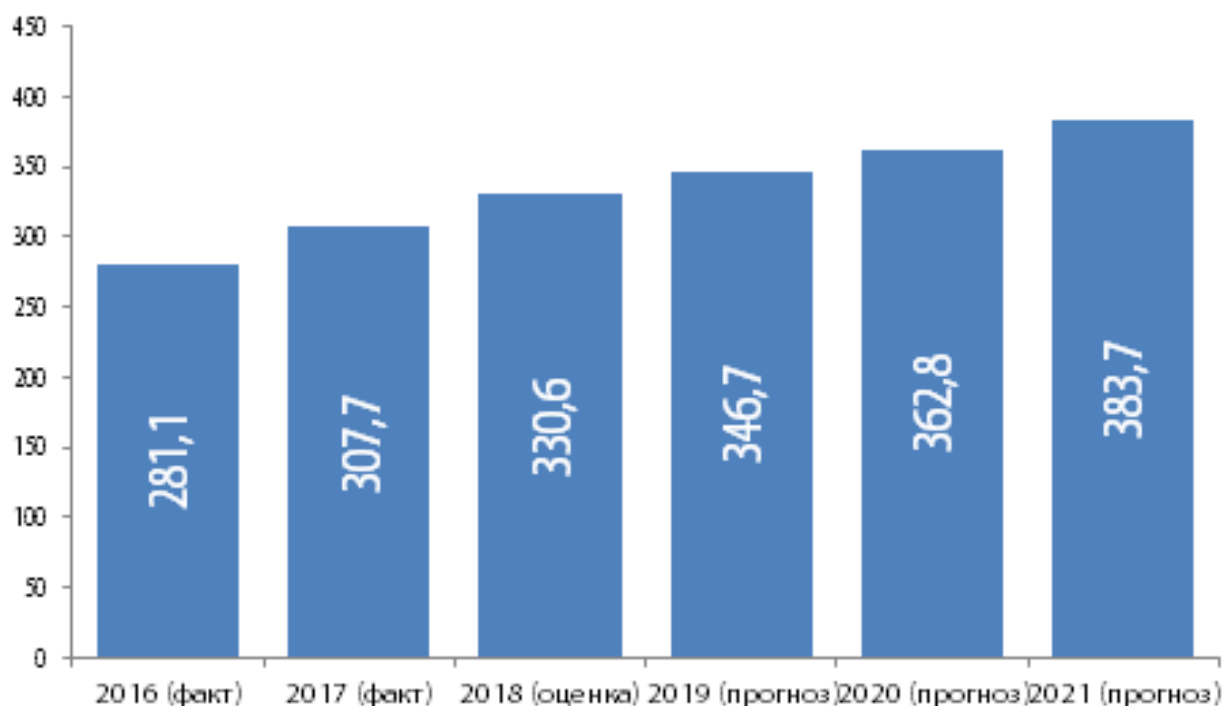
1. ОСНОВНЫЕ ПОКАЗАТЕЛИ СОЦИАЛЬНО-ЭКОНОМИЧЕСКОГО РАЗВИТИЯ БРЯНСКОЙ ОБЛАСТИ	4
1.1. СВЕДЕНИЯ О ПРОГНОЗИРУЕМЫХ И ФАКТИЧЕСКИХ ЗНАЧЕНИЯХ ОСНОВНЫХ ПОКАЗАТЕЛЕЙ СОЦИАЛЬНО-ЭКОНОМИЧЕСКОГО РАЗВИТИЯ БРЯНСКОЙ ОБЛАСТИ ЗА 2018 ГОД	4
2. ОСНОВНЫЕ ЗАДАЧИ И ПРИОРИТЕТНЫЕ НАПРАВЛЕНИЯ БЮДЖЕТНОЙ ПОЛИТИКИ БРЯНСКОЙ ОБЛАСТИ В 2018 ГОДУ	7
2.1. ИТОГИ РЕАЛИЗАЦИИ БЮДЖЕТНОЙ ПОЛИТИКИ В 2018 ГОДУ	7
2.2. ДОСТИЖЕНИЕ ОСНОВНЫХ ЗАДАЧ И РЕЗУЛЬТАТЫ РЕАЛИЗАЦИИ ПРИОРИТЕТНЫХ НАПРАВЛЕНИЙ БЮДЖЕТНОГО РАЗВИТИЯ В 2018 ГОДУ	9
3. ОСНОВНЫЕ ХАРАКТЕРИСТИКИ БЮДЖЕТА	11
3.1. ДОХОДЫ БЮДЖЕТА	20
3.1.1. НАЛОГОВЫЕ И НЕНАЛОГОВЫЕ ДОХОДЫ	20
3.1.2. НАЛОГОВЫЕ ЛЬГОТЫ И ОЦЕНКА ИХ ЭФФЕКТИВНОСТИ	21
3.1.3. КРУПНЫЕ НАЛОГОПЛАТЕЛЬЩИКИ БРЯНСКОЙ ОБЛАСТИ И ИХ ВКЛАД В ОБЩИЙ ОБЪЕМ НАЛОГОВЫХ ДОХОДОВ БЮДЖЕТА	23
3.2. МЕЖБЮДЖЕТНЫЕ ТРАНСФЕРТЫ	24
3.3. РАСХОДЫ БЮДЖЕТА	25
3.3.1. ДИНАМИКА И СТРУКТУРА РАСХОДОВ БЮДЖЕТА	25
3.3.2. ДИНАМИКА И СТРУКТУРА МЕЖБЮДЖЕТНЫХ ТРАНСФЕРТОВ	27
3.3.3. ДОТАЦИИ БЮДЖЕТАМ МУНИЦИПАЛЬНЫХ ОБРАЗОВАНИЙ	28
3.3.4. СУБСИДИИ БЮДЖЕТАМ МУНИЦИПАЛЬНЫХ ОБРАЗОВАНИЙ	30
3.3.5. СУБВЕНЦИИ БЮДЖЕТАМ МУНИЦИПАЛЬНЫХ ОБРАЗОВАНИЙ	30
3.4. ИСТОЧНИКИ ФИНАНСИРОВАНИЯ ДЕФИЦИТА БЮДЖЕТА	32
4. ГОСУДАРСТВЕННЫЕ ПРОГРАММЫ БРЯНСКОЙ ОБЛАСТИ И ОБЩЕСТВЕННО ЗНАЧИМЫЕ ПРОЕКТЫ	33
ГОСУДАРСТВЕННАЯ ПРОГРАММА «ПРОФИЛАКТИКА ПРАВОНАРУШЕНИЙ И ПРОТИВОДЕЙСТВИЕ ПРЕСТУПНОСТИ НА ТЕРРИТОРИИ БРЯНСКОЙ ОБЛАСТИ И СОДЕЙСТВИЕ РЕАЛИЗАЦИИ ПОЛНОМОЧИЙ В СФЕРЕ РЕГИОНАЛЬНОЙ БЕЗОПАСНОСТИ, ЗАЩИТА НАСЕЛЕНИЯ И ТЕРРИТОРИИ БРЯНСКОЙ ОБЛАСТИ ОТ ЧРЕЗВЫЧАЙНЫХ СИТУАЦИЙ» (2017 - 2020 ГОДЫ)	37
ГОСУДАРСТВЕННАЯ ПРОГРАММА «ОБЕСПЕЧЕНИЕ РЕАЛИЗАЦИИ ПОЛНОМОЧИЙ ВЫСШЕГО ИСПОЛНИТЕЛЬНОГО ОРГАНА ГОСУДАРСТВЕННОЙ ВЛАСТИ БРЯНСКОЙ ОБЛАСТИ» (2014 - 2020 ГОДЫ)	38
ГОСУДАРСТВЕННАЯ ПРОГРАММА «ОХРАНА ОКРУЖАЮЩЕЙ СРЕДЫ, ВОСПРОИЗВОДСТВО И ИСПОЛЬЗОВАНИЕ ПРИРОДНЫХ РЕСУРСОВ БРЯНСКОЙ ОБЛАСТИ» (2014 - 2020 ГОДЫ)	39
ГОСУДАРСТВЕННАЯ ПРОГРАММА «РЕГИОНАЛЬНАЯ ПОЛИТИКА БРЯНСКОЙ ОБЛАСТИ» (2014 - 2020 ГОДЫ)	40
ГОСУДАРСТВЕННАЯ ПРОГРАММА «РАЗВИТИЕ ТОПЛИВНО-ЭНЕРГЕТИЧЕСКОГО КОМПЛЕКСА И ЖИЛИЩНО-КОММУНАЛЬНОГО ХОЗЯЙСТВА БРЯНСКОЙ ОБЛАСТИ» (2014 - 2020 ГОДЫ)	41
ГОСУДАРСТВЕННАЯ ПРОГРАММА «ФОРМИРОВАНИЕ СОВРЕМЕННОЙ ГОРОДСКОЙ СРЕДЫ БРЯНСКОЙ ОБЛАСТИ» (2018 – 2022 ГОДЫ)	42
ГОСУДАРСТВЕННАЯ ПРОГРАММА «РАЗВИТИЕ ЗДРАВООХРАНЕНИЯ БРЯНСКОЙ ОБЛАСТИ» (2014 - 2020 ГОДЫ)	43
ГОСУДАРСТВЕННАЯ ПРОГРАММА «РАЗВИТИЕ КУЛЬТУРЫ И ТУРИЗМА В БРЯНСКОЙ ОБЛАСТИ» (2014 - 2020 ГОДЫ)	44
ГОСУДАРСТВЕННАЯ ПРОГРАММА «РАЗВИТИЕ ОБРАЗОВАНИЯ И НАУКИ БРЯНСКОЙ ОБЛАСТИ» (2014 - 2020 ГОДЫ)	45
ГОСУДАРСТВЕННАЯ ПРОГРАММА «РАЗВИТИЕ СЕЛЬСКОГО ХОЗЯЙСТВА И РЕГУЛИРОВАНИЕ РЫНКОВ СЕЛЬСКОХОЗЯЙСТВЕННОЙ ПРОДУКЦИИ, СЫРЬЯ И ПРОДОВОЛЬСТВИЯ БРЯНСКОЙ ОБЛАСТИ» (2017 - 2020 ГОДЫ)	46
ГОСУДАРСТВЕННАЯ ПРОГРАММА «УПРАВЛЕНИЕ ГОСУДАРСТВЕННЫМИ ФИНАНСАМИ БРЯНСКОЙ ОБЛАСТИ» (2014 - 2020 ГОДЫ)	47
ГОСУДАРСТВЕННАЯ ПРОГРАММА «ОБЕСПЕЧЕНИЕ РЕАЛИЗАЦИИ ГОСУДАРСТВЕННЫХ ПОЛНОМОЧИЙ В ОБЛАСТИ СТРОИТЕЛЬСТВА, АРХИТЕКТУРЫ И РАЗВИТИЕ ДОРОЖНОГО ХОЗЯЙСТВА БРЯНСКОЙ ОБЛАСТИ» (2014 - 2020 ГОДЫ)	48
ГОСУДАРСТВЕННАЯ ПРОГРАММА «СОЗДАНИЕ НОВЫХ МЕСТ В ОБЩЕОБРАЗОВАТЕЛЬНЫХ ОРГАНИЗАЦИЯХ БРЯНСКОЙ ОБЛАСТИ В СООТВЕТСТВИИ С ПРОГНОЗИРУЕМОЙ ПОТРЕБНОСТЬЮ И СОВРЕМЕННЫМИ УСЛОВИЯМИ ОБУЧЕНИЯ» (2016 – 2025 ГОДЫ)	49
ГОСУДАРСТВЕННАЯ ПРОГРАММА «СОЦИАЛЬНАЯ И ДЕМОГРАФИЧЕСКАЯ ПОЛИТИКА БРЯНСКОЙ ОБЛАСТИ» (2014 - 2020 ГОДЫ)	50
ГОСУДАРСТВЕННАЯ ПРОГРАММА «ДОСТУПНАЯ СРЕДА БРЯНСКОЙ ОБЛАСТИ» (2017 – 2020 ГОДЫ)	51
ГОСУДАРСТВЕННАЯ ПРОГРАММА «РАЗВИТИЕ ФИЗИЧЕСКОЙ КУЛЬТУРЫ И СПОРТА БРЯНСКОЙ ОБЛАСТИ» (2014 - 2020 ГОДЫ)	52
ГОСУДАРСТВЕННАЯ ПРОГРАММА «РАЗВИТИЕ МИРОВОЙ ЮСТИЦИИ БРЯНСКОЙ ОБЛАСТИ» (2014 - 2020 ГОДЫ)	53
ГОСУДАРСТВЕННАЯ ПРОГРАММА «СОДЕЙСТВИЕ ЗАНЯТОСТИ НАСЕЛЕНИЯ, ГОСУДАРСТВЕННОЕ РЕГУЛИРОВАНИЕ СОЦИАЛЬНО-ТРУДОВЫХ ОТНОШЕНИЙ И ОХРАНЫ ТРУДА В БРЯНСКОЙ ОБЛАСТИ» (2014 - 2020 ГОДЫ)	54
ГОСУДАРСТВЕННАЯ ПРОГРАММА «РАЗВИТИЕ ЛЕСНОГО ХОЗЯЙСТВА БРЯНСКОЙ ОБЛАСТИ» (2014 - 2020 ГОДЫ)	55

ГОСУДАРСТВЕННАЯ ПРОГРАММА «РАЗВИТИЕ ПРОМЫШЛЕННОСТИ, ТРАНСПОРТА И СВЯЗИ БРЯНСКОЙ ОБЛАСТИ» (2014-2020 ГОДЫ)	56
ГОСУДАРСТВЕННАЯ ПРОГРАММА «ЭКОНОМИЧЕСКОЕ РАЗВИТИЕ, ИНВЕСТИЦИОННАЯ ПОЛИТИКА И ИННОВАЦИОННАЯ ЭКОНОМИКА БРЯНСКОЙ ОБЛАСТИ» (2014 - 2020 ГОДЫ)	57
НЕПРОГРАММНАЯ ДЕЯТЕЛЬНОСТЬ	58
5. РАСХОДЫ БЮДЖЕТА С УЧЕТОМ ИНТЕРЕСОВ ЦЕЛЕВЫХ ГРУПП ГРАЖДАН И ОРГАНИЗАЦИЙ	59
6. РЕАЛИЗАЦИЯ «МАЙСКИХ» УКАЗОВ ПРЕЗИДЕНТА РОССИИ В ЧАСТИ ПОВЫШЕНИЯ ОПЛАТЫ ТРУДА	64
7. БРЯНСКАЯ ОБЛАСТЬ В СОПОСТАВЛЕНИИ С СУБЪЕКТАМИ ЦЕНТРАЛЬНОГО ФЕДЕРАЛЬНОГО ОКРУГА	66
7.1. СОПОСТАВЛЕНИЕ ПО ОСНОВНЫМ ПАРАМЕТРАМ БЮДЖЕТА	66
7.2. МЕСТО БРЯНСКОЙ ОБЛАСТИ В РЕЙТИНГЕ ОТКРЫТОСТИ БЮДЖЕТНЫХ ДАННЫХ, КАЧЕСТВА УПРАВЛЕНИЯ РЕГИОНАЛЬНЫМИ ФИНАНСАМИ	69
8. ОСНОВНЫЕ ПОНЯТИЯ, ТЕРМИНЫ, ОПРЕДЕЛЕНИЯ (ГЛОССАРИЙ ТЕРМИНОВ)	70
9. ИНФОРМАЦИЯ О ПУБЛИЧНОМ РАЗМЕЩЕНИИ ГОДОВОГО ОТЧЕТА ОБ ИСПОЛНЕНИИ ОБЛАСТНОГО БЮДЖЕТА ЗА 2018 ГОД И ЗАКЛЮЧЕНИИ КОНТРОЛЬНО-СЧЕТНОГО ОРГАНА ПО РЕЗУЛЬТАТАМ ВНЕШНЕЙ ПРОВЕРКИ	73
10. АДМИНИСТРАТИВНО-ТЕРРИТОРИАЛЬНОЕ ДЕЛЕНИЕ БРЯНСКОЙ ОБЛАСТИ	74
11. КОНТАКТНАЯ ИНФОРМАЦИЯ	75

## 1. ОСНОВНЫЕ ПОКАЗАТЕЛИ СОЦИАЛЬНО-ЭКОНОМИЧЕСКОГО РАЗВИТИЯ БРЯНСКОЙ ОБЛАСТИ

### 1.1. СВЕДЕНИЯ О ПРОГНОЗИРУЕМЫХ И ФАКТИЧЕСКИХ ЗНАЧЕНИЯХ ОСНОВНЫХ ПОКАЗАТЕЛЕЙ СОЦИАЛЬНО-ЭКОНОМИЧЕСКОГО РАЗВИТИЯ БРЯНСКОЙ ОБЛАСТИ ЗА 2018 ГОД

Показатели, характеризующие социально-экономическое развитие Брянской области, содержатся в прогнозе социально-экономического развития, который представляется в Брянскую областную Думу совместно с проектом закона об областном бюджете.



Валовой региональный продукт (в основных ценах соответствующих лет), млрд. рублей

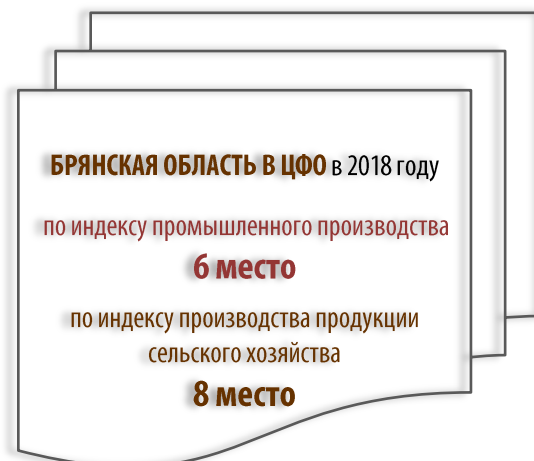
№	Показатель	Единица измерения	2016 (факт)	2017 (факт)	2018 (оценка)	2018 (прогноз)
1	Среднегодовая численность населения	тыс. чел.	1 223,1	1 215,8	1 206,0	1 205,6
2	Валовой региональный продукт (далее ВРП)	млрд. рублей	281,1	307,7	330,635	330,6
3	ВРП в расчете на одного жителя	тыс. рублей	229,8	253,1	274,2	274,3
4	Фонд оплаты труда	млрд. рублей	88,46	93,58	101,6	103,24
5	Индекс потребительских цен	% к предыдущему году	107,3	104,6	103,1	102,9
6	Индекс промышленного производства	% к предыдущему году	105,9	107,3	104,5	105,5
7	Индекс производства продукции сельского хозяйства	% к предыдущему году	108,9	106,0	104,9	103,1
8	Уровень безработицы на конец года	%	1,2	0,9	0,9	0,8

В 2018 году Брянская область показала устойчивый рост в основных отраслях экономики.

Основными факторами экономического роста стали государственная поддержка инвестиционной и предпринимательской деятельности, сохранение стабильной ситуации на рынке труда.

Объем валового регионального продукта в 2018 году оценивается в 330,6 млрд. рублей (107,4 процента к уровню 2017 года).

В 2018 году промышленными предприятиями Брянской области отгружено товаров собственного производства на 233,5 млрд. рублей. Индекс промышленного производства составил 105,5 процента, что выше уровня Российской Федерации (102,9 %) на 2,6%. В 2018 году среди 18 субъектов ЦФО Брянская область по индексу промышленного производства занимает 6 место.



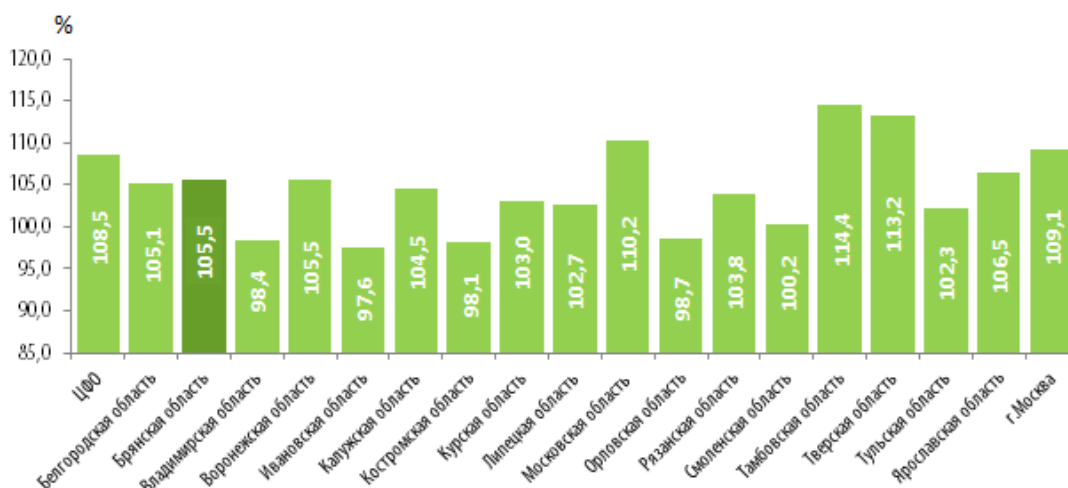
Ведущая роль в промышленном производстве области принадлежит обрабатывающим производствам. На их долю приходится более 90 процентов областного объема отгруженной продукции.

По группе обрабатывающих производств отгружено товаров в объеме 207,7 млрд. рублей, индекс промышленного производства составил 105,7 процента.

В 2018 году объем производства продукции сельского хозяйства во всех категориях хозяйств составил 86,6 млрд. рублей, или 103,1 процента к уровню 2017 года (в сопоставимых ценах).

Индекс производства продукции сельского хозяйства в Брянской области по итогам 2018 года составил 103,1 %, что выше уровня Российской Федерации (99,4 %) на 3,7 процента. По данному показателю Брянская область среди 18 регионов ЦФО занимает 8 место.

В 2018 году на развитие экономики и социальной сферы области использовано 59,7 млрд. рублей инвестиций в основной капитал.



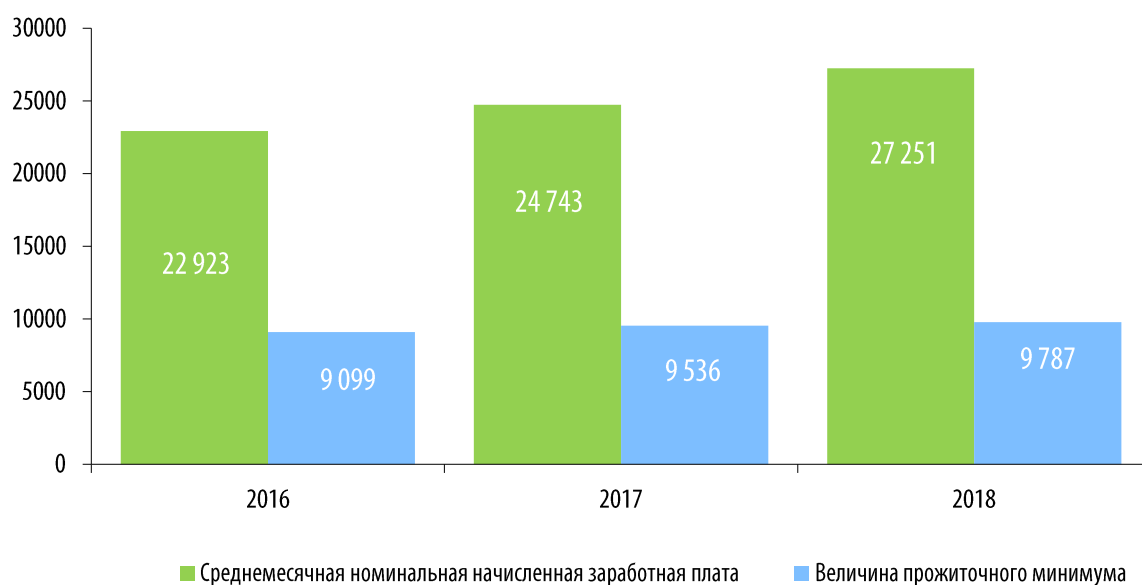
Брянская область среди регионов ЦФО по индексу промышленного производства за 2018 год

В строительной отрасли объем работ, выполненных по виду деятельности «строительство», в 2018 году составил 22,7 млрд. рублей, или 73,1 процента к уровню 2017 года. Введено в эксплуатацию 403,1 тыс. кв. метров, или 72,2 процента к уровню 2017 года.

Ситуация на рынке труда Брянской области в течение 2018 года оставалась стабильной.

Уровень официально регистрируемой безработицы составил 0,8 процента к численности экономически активного населения (на 1 января 2018 года – 0,9 процента).

Коэффициент напряженности на рынке труда составил 0,5 не занятых трудовой деятельностью граждан в расчете на одну вакансию (на 1 января 2018 года – 0,7).



Информация о среднемесячной номинальной начисленной заработной плате и величине прожиточного минимума, рублей



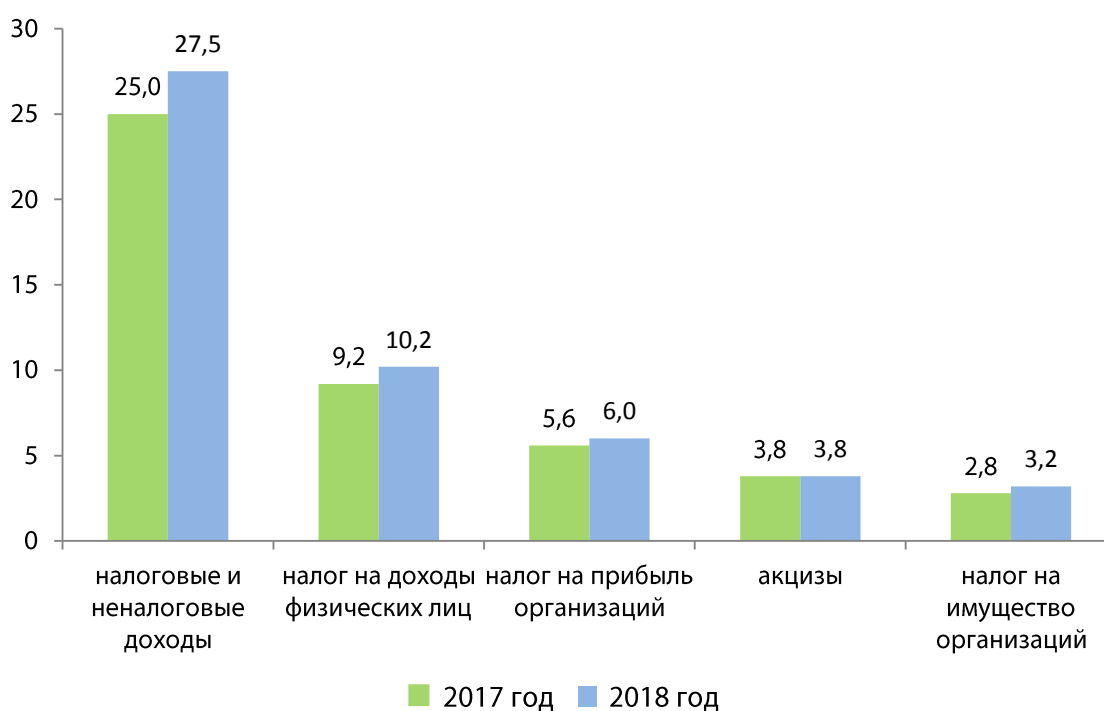
## 2. ОСНОВНЫЕ ЗАДАЧИ И ПРИОРИТЕТНЫЕ НАПРАВЛЕНИЯ БЮДЖЕТНОЙ ПОЛИТИКИ БРЯНСКОЙ ОБЛАСТИ В 2018 ГОДУ

Данный раздел Бюджета для граждан ориентирован на [Основные направления бюджетной политики на 2018 год и на плановый период 2019 и 2020 годов](#), размещенных на Едином портале бюджетной системы Брянской области ([www.bryanskoblfin.ru](http://www.bryanskoblfin.ru)).

### 2.1. ИТОГИ РЕАЛИЗАЦИИ БЮДЖЕТНОЙ ПОЛИТИКИ В 2018 ГОДУ

Бюджетная политика, проводимая Правительством Брянской области, ориентирована на эффективное, ответственное и прозрачное управление государственными финансами, что является базовым условием для устойчивого экономического роста, своевременного исполнения социальных обязательств и достижения стратегических целей социально-экономического развития региона.

В 2018 году обеспечена положительная динамика основных показателей областного бюджета.



Рост поступлений основных собственных (налоговых и неналоговых) доходов в областной бюджет в 2018 году (в млрд. рублей)

Сохраняется традиционно сложившаяся социально направленная структура расходов бюджета. Доля расходов на социальный блок в структуре расходов в 2018 году составила 57,8%.

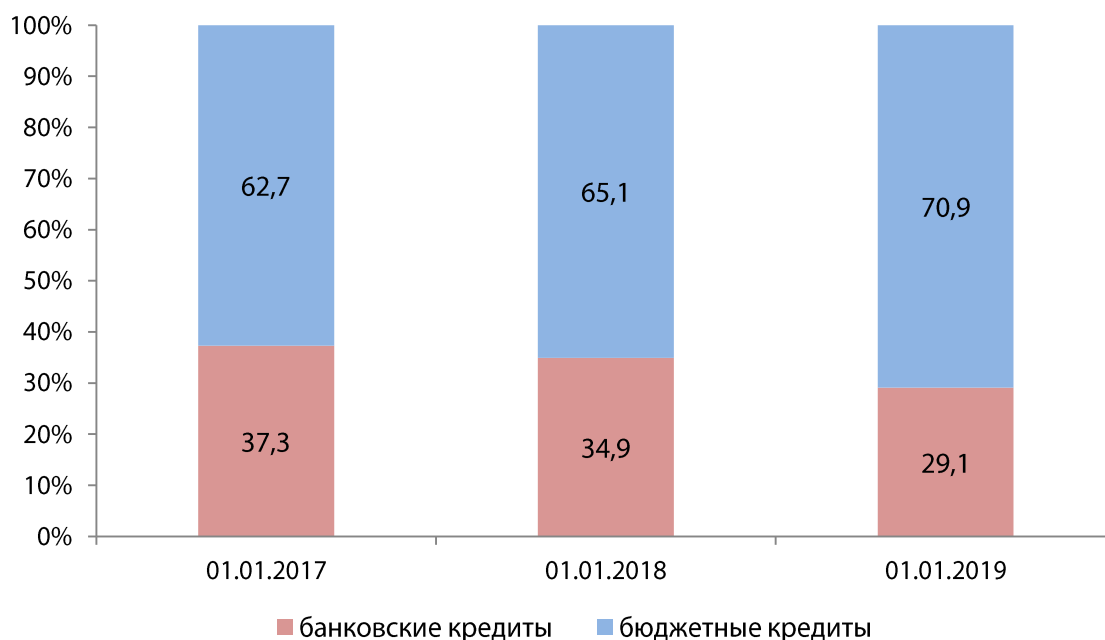
Основными результатами реализации бюджетной политики в 2018 году стали обеспечение сбалансированности и устойчивости бюджетной системы Брянской области, исполнение всех принятых бюджетных обязательств, оптимизация структуры государственного долга, снижение расходов на

обслуживание государственного долга, совершенствование межбюджетных отношений с муниципальными образованиями.

В результате проводимой регионом долговой политики за 2018 год объем государственного долга сокращен на 1 451,1 млн. рублей (с 11 747,7 млн. рублей - по состоянию на 01.01.2018, до 10 296,6 млн. рублей – по состоянию на 01.01.2019).

Доля государственного долга в объеме налоговых и неналоговых доходов за 2018 год снизилась на 9,5 процентных пункта и по состоянию на 01.01.2019 составила 37,5 процентов (по состоянию на 01.01.2018 - 47%), что позволяет рассматривать Брянскую область в качестве региона с высокой долговой устойчивостью.

В 2018 году почти на 40 процентов к первоначальному плану сокращены расходы на обслуживание долговых обязательств в результате досрочного гашения в течение года коммерческих кредитов в объеме 4 101,8 млн. рублей за счет временно-свободных остатков средств областного бюджета, а также учреждений, финансируемых из областного бюджета.

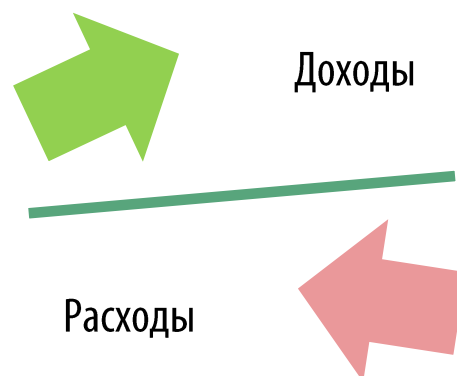


Структура государственного внутреннего долга Брянской области, %



## 2.2. ДОСТИЖЕНИЕ ОСНОВНЫХ ЗАДАЧ И РЕЗУЛЬТАТЫ РЕАЛИЗАЦИИ ПРИОРИТЕТНЫХ НАПРАВЛЕНИЙ БЮДЖЕТНОГО РАЗВИТИЯ В 2018 ГОДУ

В 2018 году при исполнении областного бюджета перед регионом стояла задача выполнения ограничений, установленных Министерством финансов Российской Федерации, связанных с обеспечением дефицита областного бюджета на уровне не более 10 процентов от суммы налоговых и неналоговых доходов бюджета, а также сокращением к 1 января 2019 года доли общего объема долговых обязательств не более 47 процентов от суммы налоговых и неналоговых доходов бюджета, по кредитам кредитных организаций - не более 17 процентов от суммы налоговых и неналоговых доходов бюджета.



По итогам исполнения областного бюджета требования Бюджетного кодекса Российской Федерации в части предельных размеров дефицита и государственного долга выполнены, установленные соглашениями ограничения не превышены, обеспечено выполнение всех законодательно установленных социально значимых обязательств бюджета.

2) финансово обеспечены принятые расходные обязательства с учетом проведения мероприятий по их оптимизации;

3) соблюдено ограничение принятия новых расходных обязательств областного бюджета, обеспечено сокращение кредиторской задолженности;

4) исполнены принятые социальные обязательства перед гражданами с обеспечением принципов адресности и нуждаемости при предоставлении мер социальной поддержки:

- в полном объеме выплачена заработная плата работников бюджетной сферы с учетом досрочной заработной платы,

- обеспечено выполнение целевых показателей по оплате труда в рамках реализации «майских» указов Президента России,

- проиндексированы социальные выплаты гражданам на уровень инфляции;

5) реализованы мероприятия, направленные на совершенствование нормативного правового регулирования и методологии управления общественными финансами;

6) реализовано направление совершенствования механизма финансового обеспечения деятельности учреждений;

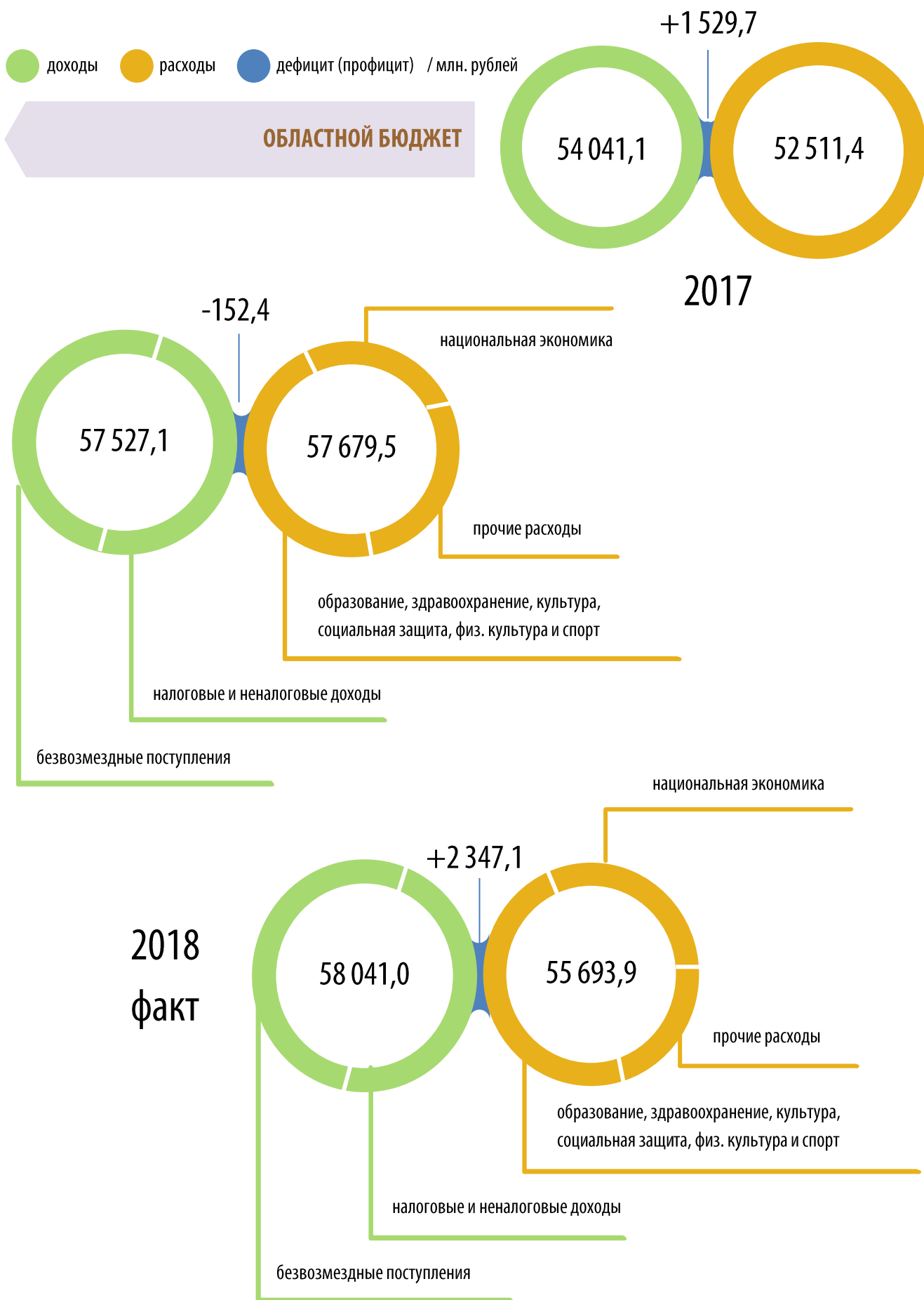
7) обеспечено развитие программно-целевых методов управления и бюджетирования;

8) совершенствованы механизмы системы межбюджетных отношений, обеспечено расширение финансовой самостоятельности муниципалитетов, смещение акцентов финансовой поддержки на достижение конечных результатов в сфере полномочий органов местного самоуправления;

9) обеспечена модернизация информационных систем управления общественными финансами с целью создания единого информационного пространства формирования и исполнения бюджетов на территории региона;

10) реализованы мероприятия, ориентированные на повышение прозрачности и открытости бюджетной системы, повышение роли граждан и общественных институтов в процессе формирования приоритетов бюджетной политики и направлений расходов бюджета.

### 3. ОСНОВНЫЕ ХАРАКТЕРИСТИКИ БЮДЖЕТА



**Доходы консолидированного бюджета Брянской области и Территориального фонда ОМС Брянской области в 2018 году, млн.рублей**

Наименование показателя	Утверждено на 2018 год				Исполнено в 2018 году			
	Консолидированный бюджет Брянской области и Территориального фонда ОМС Брянской области	областной бюджет	местные бюджеты	бюджет Территориального фонда ОМС Брянской области	Консолидированный бюджет Брянской области и Территориального фонда ОМС Брянской области	областной бюджет	местные бюджеты	бюджет Территориального фонда ОМС Брянской области
Доходы бюджета - Всего	79 040,97	57 527,11	24 295,39	13 364,26	79 738,66	58 041,01	24 229,49	13 357,42
<b>НАЛОГОВЫЕ И НЕНАЛОГОВЫЕ ДОХОДЫ</b>	<b>35 188,77</b>	<b>27 002,66</b>	<b>8 128,96</b>	<b>57 166,10</b>	<b>35 851,28</b>	<b>27 472,88</b>	<b>8 323,23</b>	<b>55 181,88</b>
<b>НАЛОГИ НА ПРИБЫЛЬ, ДОХОДЫ</b>	<b>20 304,64</b>	<b>16 042,20</b>	<b>4 262,44</b>	<b>0,00</b>	<b>20 525,07</b>	<b>16 193,38</b>	<b>4 331,69</b>	<b>0,00</b>
Налог на прибыль организаций	5 952,52	5 952,52	0,00	0,00	6 012,45	6 012,45	0,00	0,00
Налог на доходы физических лиц	14 352,12	10 089,68	4 262,44	0,00	14 512,62	10 180,93	4 331,69	0,00
<b>НАЛОГИ НА ТОВАРЫ (РАБОТЫ, УСЛУГИ), РЕАЛИЗУЕМЫЕ НА ТЕРРИТОРИИ РОССИЙСКОЙ ФЕДЕРАЦИИ</b>	<b>4 052,72</b>	<b>3 752,56</b>	<b>300,16</b>	<b>0,00</b>	<b>4 147,76</b>	<b>3 837,49</b>	<b>310,27</b>	<b>0,00</b>
Акцизы по подакцизным товарам (продукции), производимым на территории Российской Федерации	4 052,72	3 752,56	300,16	0,00	4 147,76	3 837,49	310,27	0,00
<b>НАЛОГИ НА СОВОКУПНЫЙ ДОХОД</b>	<b>2 687,95</b>	<b>1 988,02</b>	<b>699,92</b>	<b>0,00</b>	<b>2 764,80</b>	<b>2 063,98</b>	<b>700,82</b>	<b>0,00</b>
Налог, взимаемый в связи с применением упрощенной системы налогообложения	1 988,02	1 988,01	0,00	0,00	2 063,97	2 063,97	0,00	0,00
Единый налог на вмененный доход для отдельных видов деятельности	617,11	0,00	617,11	0,00	612,76	0,00	612,76	0,00
Единый сельскохозяйственный налог	59,17	0,01	59,16	0,00	63,83	0,01	63,82	0,00
Налог, взимаемый в связи с применением патентной системы налогообложения	23,65	0,00	23,65	0,00	24,24	0,00	24,24	0,00
<b>НАЛОГИ НА ИМУЩЕСТВО</b>	<b>5 628,93</b>	<b>4 118,91</b>	<b>1 510,02</b>	<b>0,00</b>	<b>5 761,05</b>	<b>4 176,99</b>	<b>1 584,06</b>	<b>0,00</b>
Налог на имущество физических лиц	493,72	0,00	493,72	0,00	541,77	0,00	541,77	0,00
Налог на имущество организаций	3 251,70	3 251,70	0,00	0,00	3 215,99	3 215,99	0,00	0,00
Транспортный налог	830,40	830,40	0,00	0,00	924,31	924,31	0,00	0,00
Земельный налог	1 016,31	0,00	1 016,31	0,00	1 042,29	0,00	1 042,29	0,00
<b>НАЛОГИ, СБОРЫ И РЕГУЛЯРНЫЕ ПЛАТЕЖИ ЗА ПОЛЬЗОВАНИЕ ПРИРОДНЫМИ РЕСУРСАМИ</b>	<b>17,32</b>	<b>17,32</b>	<b>0,00</b>	<b>0,00</b>	<b>19,90</b>	<b>19,90</b>	<b>0,00</b>	<b>0,00</b>
Налог на добычу полезных ископаемых	16,82	16,82	0,00	0,00	19,35	19,35	0,00	0,00
Сборы за пользование объектами животного мира и за пользование объектами водных биологических ресурсов	0,50	0,50	0,00	0,00	0,55	0,55	0,00	0,00

Наименование показателя	Утверждено на 2018 год				Исполнено в 2018 году			
	Консолидированный бюджет Брянской области и Территориального фонда ОМС Брянской области	областной бюджет	местные бюджеты	бюджет Территориального фонда ОМС Брянской области	Консолидированный бюджет Брянской области и Территориального фонда ОМС Брянской области	областной бюджет	местные бюджеты	бюджет Территориального фонда ОМС Брянской области
ГОСУДАРСТВЕННАЯ ПОШЛИНА	294,64	186,38	108,26	0,00	288,46	177,66	110,80	0,00
ЗАДОЛЖЕННОСТЬ И ПЕРЕРАСЧЕТЫ ПО ОТМЕНЕННЫМ НАЛОГАМ, СБОРАМ И ИНЫМ ОБЯЗАТЕЛЬНЫМ ПЛАТЕЖАМ	- 0,01	0,00	- 0,01	0,00	0,09	0,11	- 0,02	0,00
Налог на прибыль организаций, зачислявшийся до 1 января 2005 года в местные бюджеты	0,00	0,00	0,00	0,00	0,06	0,06	0,00	0,00
Платежи за пользование природными ресурсами	0,00	0,00	0,00	0,00	0,03	0,03	0,00	0,00
Налоги на имущество	- 0,01	0,00	- 0,01	0,00	0,08	0,09	- 0,01	0,00
Земельный налог (по обязательствам, возникшим до 1 января 2006 года)	- 0,01	0,00	- 0,01	0,00	- 0,01	0,00	- 0,01	0,00
Прочие налоги и сборы (по отмененным налогам и сборам субъектов Российской Федерации)	0,01	0,00	0,01	0,00	0,03	0,01	0,02	0,00
Прочие налоги и сборы (по отмененным местным налогам и сборам)	0,01	0,00	0,01	0,00	0,01	0,00	0,01	0,00
Налог, взимаемый в виде стоимости патента в связи с применением упрощенной системы налогообложения	0,00	0,00	0,00	0,00	0,01	0,01	0,00	0,00
ДОХОДЫ ОТ ИСПОЛЬЗОВАНИЯ ИМУЩЕСТВА, НАХОДЯЩЕГОСЯ В ГОСУДАРСТВЕННОЙ И МУНИЦИПАЛЬНОЙ СОБСТВЕННОСТИ	796,73	194,09	602,64	0,00	835,09	211,59	623,51	0,00
Доходы в виде прибыли, приходящейся на доли в уставных (складочных) капиталах хозяйственных товариществ и обществ, или дивидендов по акциям, принадлежащим РФ, субъектам РФ или муниципальным образованиям	58,95	54,08	4,87	0,00	58,87	53,99	4,88	0,00
Проценты, полученные от предоставления бюджетных кредитов внутри страны	0,00	0,00	0,00	0,00	0,00	0,00	0,00	0,00
Доходы, получаемые в виде арендной либо иной платы за передачу в возмездное пользование государственного и муниципального имущества (за исключением имущества бюджетных и автономных учреждений, а также имущества государственных и муниципальных унитарных предприятий, в том числе казенных)	662,28	130,18	532,10	0,00	698,42	147,12	551,30	0,00
Платежи от государственных и муниципальных унитарных предприятий	40,80	5,83	34,97	0,00	40,39	5,55	34,84	0,00
Прочие доходы от использования имущества и прав, находящихся в государственной и муниципальной собственности (за исключением имущества бюджетных и автономных учреждений, а также имущества государственных и муниципальных унитарных предприятий, в том числе казенных)	34,40	4,00	30,40	0,00	37,12	4,93	32,19	0,00

Наименование показателя	Утверждено на 2018 год				Исполнено в 2018 году			
	Консолидированный бюджет Брянской области и Территориального фонда ОМС Брянской области	областной бюджет	местные бюджеты	бюджет Территориального фонда ОМС Брянской области	Консолидированный бюджет Брянской области и Территориального фонда ОМС Брянской области	областной бюджет	местные бюджеты	бюджет Территориального фонда ОМС Брянской области
ПЛАТЕЖИ ПРИ ПОЛЬЗОВАНИИ ПРИРОДНЫМИ РЕСУРСАМИ	222,85	187,37	34,48	0,00	271,70	236,15	35,55	0,00
ДОХОДЫ ОТ ОКАЗАНИЯ ПЛАТНЫХ УСЛУГ (РАБОТ) И КОМПЕНСАЦИИ ЗАТРАТ ГОСУДАРСТВА	80,57	55,84	24,26	0,47	94,80	68,90	25,37	0,53
ДОХОДЫ ОТ ПРОДАЖИ МАТЕРИАЛЬНЫХ И НЕМАТЕРИАЛЬНЫХ АКТИВОВ	405,13	14,26	390,87	0,00	410,75	17,65	393,10	0,00
АДМИНИСТРАТИВНЫЕ ПЛАТЕЖИ И СБОРЫ	50,93	1,13	49,80	0,00	53,14	1,12	52,02	0,00
ШТРАФЫ, САНКЦИИ, ВОЗМЕЩЕНИЕ УЩЕРБА	637,03	444,45	135,88	56,70	667,82	467,69	145,48	54,65
ПРОЧИЕ НЕНАЛОГОВЫЕ ДОХОДЫ	9,36	0,13	9,23	0,00	10,84	0,27	10,57	0,00
БЕЗВОЗМЕЗДНЫЕ ПОСТУПЛЕНИЯ	43 852,20	30 524,45	16 166,43	13 307,09	43 887,38	30 568,13	15 906,26	13 302,24
БЕЗВОЗМЕЗДНЫЕ ПОСТУПЛЕНИЯ ОТ ДРУГИХ БЮДЖЕТОВ БЮДЖЕТНОЙ СИСТЕМЫ РОССИЙСКОЙ ФЕДЕРАЦИИ	43 837,19	30 527,72	16 144,07	13 311,17	43 877,74	30 573,92	15 887,56	13 305,52
Дотации бюджетам бюджетной системы Российской Федерации	13 961,63	13 961,63	3 667,70	0,00	14 064,64	14 064,64	3 666,58	0,00
Субсидии бюджетам бюджетной системы Российской Федерации (межбюджетные субсидии)	6 676,25	6 676,25	3 040,39	0,00	6 654,01	6 654,01	2 970,31	0,00
Субвенции бюджетам бюджетной системы Российской Федерации	4 944,43	4 944,43	8 619,45	0,00	4 906,68	4 906,68	8 578,52	0,00
Иные межбюджетные трансферты	4 943,71	4 945,41	816,53	0,00	4 946,89	4 948,59	672,15	0,00
Межбюджетные трансферты, передаваемые бюджетам государственных внебюджетных фондов	13 311,17	0,00	0,00	13 311,17	13 305,52	0,00	0,00	13 305,52
БЕЗВОЗМЕЗДНЫЕ ПОСТУПЛЕНИЯ ОТ ГОСУДАРСТВЕННЫХ (МУНИЦИПАЛЬНЫХ) ОРГАНИЗАЦИЙ	0,00	0,00	0,00	0,00	- 3,01	- 3,01	0,00	0,00
БЕЗВОЗМЕЗДНЫЕ ПОСТУПЛЕНИЯ ОТ НЕГОСУДАРСТВЕННЫХ ОРГАНИЗАЦИЙ	0,88	0,00	0,88	0,00	0,88	0,00	0,88	0,00
ПРОЧИЕ БЕЗВОЗМЕЗДНЫЕ ПОСТУПЛЕНИЯ	27,40	0,00	27,40	0,00	26,91	0,00	26,91	0,00
ДОХОДЫ БЮДЖЕТОВ БЮДЖЕТНОЙ СИСТЕМЫ РОССИЙСКОЙ ФЕДЕРАЦИИ ОТ ВОЗВРАТА БЮДЖЕТАМИ БЮДЖЕТНОЙ СИСТЕМЫ РОССИЙСКОЙ ФЕДЕРАЦИИ И ОРГАНИЗАЦИЯМИ ОСТАТКОВ СУБСИДИЙ, СУБВЕНЦИЙ И ИНЫХ МЕЖБЮДЖЕТНЫХ ТРАНСФЕРТОВ, ИМЕЮЩИХ ЦЕЛЕВОЕ НАЗНАЧЕНИЕ, ПРОШЛЫХ ЛЕТ	31,77	35,37	1,26	2,68	30,81	39,68	1,80	2,19
ВОЗВРАТ ОСТАТКОВ СУБСИДИЙ, СУБВЕНЦИЙ И ИНЫХ МЕЖБЮДЖЕТНЫХ ТРАНСФЕРТОВ, ИМЕЮЩИХ ЦЕЛЕВОЕ НАЗНАЧЕНИЕ, ПРОШЛЫХ ЛЕТ	- 45,04	- 38,64	- 7,18	- 6,76	- 45,95	- 42,46	- 10,89	- 5,47

## Расходы консолидированного бюджета Брянской области и Территориального фонда ОМС Брянской области в 2018 году, млн.рублей

Наименование показателя	РзПр	Утверждено на 2018 год				Исполнено в 2018 году			
		Консолидированный бюджет Брянской области и Территориального фонда ОМС Брянской области	областной бюджет	местные бюджеты	бюджет Территориального фонда ОМС Брянской области	Консолидированный бюджет Брянской области и Территориального фонда ОМС Брянской области	областной бюджет	местные бюджеты	бюджет Территориального фонда ОМС Брянской области
Расходы бюджета - всего		79 944,01	57 679,52	25 020,33	13 389,95	77 526,96	55 693,93	24 356,11	13 366,18
ОБЩЕГОСУДАРСТВЕННЫЕ ВОПРОСЫ	0100	3 974,01	1 851,07	2 101,54	65,44	3 346,59	1 258,73	2 066,25	65,31
Функционирование высшего должностного лица субъекта Российской Федерации и муниципального образования	0102	109,87	5,54	104,33	0,00	109,01	5,24	103,77	0,00
Функционирование законодательных (представительных) органов государственной власти и представительных органов муниципальных образований	0103	203,60	128,24	75,36	0,00	200,69	126,44	74,25	0,00
Функционирование Правительства Российской Федерации, высших исполнительных органов государственной власти субъектов Российской Федерации, местных администраций	0104	1 293,17	235,48	1 057,77	0,00	1 266,88	224,96	1 042,00	0,00
Судебная система	0105	197,90	197,90	3,09	0,00	196,24	196,33	2,69	0,00
Обеспечение деятельности финансовых, налоговых и таможенных органов и органов финансового (финансово-бюджетного) надзора	0106	351,66	117,83	235,30	0,00	349,20	117,22	233,44	0,00
Обеспечение проведения выборов и референдумов	0107	79,94	73,33	6,61	0,00	45,92	39,31	6,61	0,00
Фундаментальные исследования	0110	0,30	0,00	0,30	0,00	0,30	0,00	0,30	0,00
Резервные фонды	0111	72,49	70,00	2,49	0,00	0,00	0,00	0,00	0,00
Другие общегосударственные вопросы	0113	1 665,08	1 022,75	616,29	65,44	1 178,35	549,23	603,19	65,31
НАЦИОНАЛЬНАЯ ОБОРОНА	0200	86,42	82,34	62,44	0,00	86,23	82,15	62,44	0,00
Мобилизационная и вневойсковая подготовка	0203	27,65	27,65	58,36	0,00	27,65	27,65	58,36	0,00
Мобилизационная подготовка экономики	0204	58,77	54,69	4,08	0,00	58,58	54,50	4,08	0,00
НАЦИОНАЛЬНАЯ БЕЗОПАСНОСТЬ И ПРАВООХРАНИТЕЛЬНАЯ ДЕЯТЕЛЬНОСТЬ	0300	757,36	603,87	160,27	0,00	732,18	583,37	155,59	0,00
Защита населения и территории от чрезвычайных ситуаций природного и техногенного характера, гражданская оборона	0309	249,93	129,71	120,23	0,00	245,79	129,28	116,51	0,00
Обеспечение пожарной безопасности	0310	404,31	372,28	38,80	0,00	386,02	354,84	37,96	0,00

Наименование показателя	РзПр	Утверждено на 2018 год				Исполнено в 2018 году			
		Консолидированный бюджет Брянской области и Территориального фонда ОМС Брянской области	областной бюджет	местные бюджеты	бюджет Территориального фонда ОМС Брянской области	Консолидированный бюджет Брянской области и Территориального фонда ОМС Брянской области	областной бюджет	местные бюджеты	бюджет Территориального фонда ОМС Брянской области
Миграционная политика	0311	4,76	4,76	0,00	0,00	4,76	4,76	0,00	0,00
Другие вопросы в области национальной безопасности и правоохранительной деятельности	0314	98,36	97,12	1,24	0,00	95,61	94,49	1,12	0,00
<b>НАЦИОНАЛЬНАЯ ЭКОНОМИКА</b>	0400	18 301,95	16 826,36	3 186,31	0,00	17 955,92	16 585,09	3 054,77	0,00
Общеэкономические вопросы	0401	199,67	199,02	0,65	0,00	198,89	198,25	0,64	0,00
Воспроизводство минерально-сырьевой базы	0404	0,20	0,20	0,00	0,00	0,20	0,20	0,00	0,00
Сельское хозяйство и рыболовство	0405	10 280,20	10 274,81	45,62	0,00	10 244,73	10 239,37	44,33	0,00
Водное хозяйство	0406	17,47	8,33	9,14	0,00	12,50	3,90	8,60	0,00
Лесное хозяйство	0407	464,01	464,01	0,00	0,00	463,55	463,55	0,00	0,00
Транспорт	0408	1 699,87	1 013,31	886,56	0,00	1 592,32	909,18	882,04	0,00
Дорожное хозяйство (дорожные фонды)	0409	4 962,11	4 269,32	2 146,23	0,00	4 827,84	4 232,08	2 025,05	0,00
Связь и информатика	0410	17,55	17,55	0,00	0,00	17,48	17,48	0,00	0,00
Прикладные научные исследования в области национальной экономики	0411	0,90	0,10	0,80	0,00	0,78	0,10	0,68	0,00
Другие вопросы в области национальной экономики	0412	659,97	579,71	97,31	0,00	597,63	520,98	93,43	0,00
<b>ЖИЛИЩНО-КОММУНАЛЬНОЕ ХОЗЯЙСТВО</b>	0500	2 489,41	1 103,20	2 195,44	0,00	2 280,55	1 040,35	2 022,39	0,00
Жилищное хозяйство	0501	145,54	47,17	103,12	0,00	141,90	47,17	98,86	0,00
Коммунальное хозяйство	0502	1 096,10	746,89	850,35	0,00	1 000,77	684,17	791,65	0,00
Благоустройство	0503	1 072,24	273,64	1 096,18	0,00	963,17	273,64	986,78	0,00
Другие вопросы в области жилищно-коммунального хозяйства	0505	175,53	35,50	145,79	0,00	174,71	35,37	145,10	0,00
<b>ОХРАНА ОКРУЖАЮЩЕЙ СРЕДЫ</b>	0600	56,37	45,64	37,79	0,00	48,61	42,77	30,56	0,00
Экологический контроль	0601	0,01	0,00	0,01	0,00	0,01	0,00	0,01	0,00
Охрана объектов растительного и животного мира и среды их обитания	0603	0,05	0,05	0,00	0,00	0,05	0,05	0,00	0,00
Прикладные научные исследования в области охраны окружающей среды	0604	7,99	7,99	0,00	0,00	7,99	7,99	0,00	0,00
Другие вопросы в области охраны окружающей среды	0605	48,32	37,60	37,78	0,00	40,56	34,73	30,55	0,00
<b>ОБРАЗОВАНИЕ</b>	0700	17 457,73	12 065,67	13 734,47	0,00	17 175,03	11 881,54	13 502,42	0,00



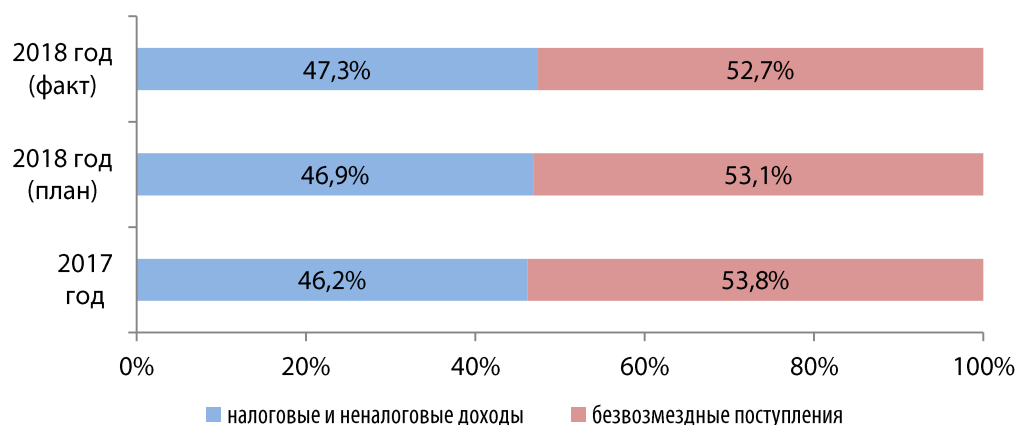
Наименование показателя	РзПр	Утверждено на 2018 год				Исполнено в 2018 году			
		Консолидированный бюджет Брянской области и Территориального фонда ОМС Брянской области	областной бюджет	местные бюджеты	бюджет Территориального фонда ОМС Брянской области	Консолидированный бюджет Брянской области и Территориального фонда ОМС Брянской области	областной бюджет	местные бюджеты	бюджет Территориального фонда ОМС Брянской области
Дошкольное образование	0701	4 597,44	3 429,87	4 282,72	0,00	4 429,50	3 299,01	4 115,28	0,00
Общее образование	0702	8 263,08	6 190,26	7 150,07	0,00	8 217,98	6 189,19	7 105,05	0,00
Дополнительное образование детей	0703	1 379,58	190,93	1 191,49	0,00	1 340,29	162,53	1 180,61	0,00
Среднее профессиональное образование	0704	1 651,89	1 651,89	0,00	0,00	1 635,19	1 635,19	0,00	0,00
Профессиональная подготовка, переподготовка и повышение квалификации	0705	32,49	32,39	0,10	0,00	31,68	31,58	0,10	0,00
Молодежная политика и оздоровление детей	0707	345,44	314,48	57,60	0,00	341,15	310,39	57,08	0,00
Другие вопросы в области образования	0709	1 187,81	255,85	1 052,49	0,00	1 179,24	253,65	1 044,30	0,00
КУЛЬТУРА, КИНЕМАТОГРАФИЯ	0800	2 108,65	730,82	1 549,26	0,00	2 083,57	722,56	1 526,78	0,00
Культура	0801	1 927,28	699,15	1 387,84	0,00	1 903,52	691,02	1 366,59	0,00
Кинематография	0802	3,60	0,00	5,16	0,00	3,57	0,00	5,14	0,00
Другие вопросы в области культуры, кинематографии	0804	177,77	31,67	156,26	0,00	176,48	31,54	155,05	0,00
ЗДРАВООХРАНЕНИЕ	0900	17 733,52	4 406,27	4,44	13 324,51	17 258,55	3 954,93	4,44	13 300,87
Стационарная медицинская помощь	0901	2 396,98	2 396,98	0,00	0,00	1 976,00	1 976,00	0,00	0,00
Амбулаторная помощь	0902	1 310,34	1 305,90	4,44	0,00	1 288,34	1 283,90	4,44	0,00
Скорая медицинская помощь	0904	103,75	103,75	0,00	0,00	101,56	101,56	0,00	0,00
Санаторно-оздоровительная помощь	0905	82,46	82,46	0,00	0,00	77,17	77,17	0,00	0,00
Заготовка, переработка, хранение и обеспечение безопасности донорской крови и её компонентов	0906	134,56	134,56	0,00	0,00	134,56	134,56	0,00	0,00
Другие вопросы в области здравоохранения	0909	13 705,43	382,62	0,00	13 324,51	13 680,92	381,74	0,00	13 300,87
СОЦИАЛЬНАЯ ПОЛИТИКА	1000	15 443,10	15 174,34	1 249,47	0,00	15 177,56	14 911,39	1 209,99	0,00
Пенсионное обеспечение	1001	326,73	129,20	197,53	0,00	324,24	127,52	196,72	0,00
Социальное обслуживание населения	1002	1 472,72	1 472,72	0,00	0,00	1 468,38	1 468,38	0,00	0,00
Социальное обеспечение населения	1003	11 685,17	11 655,49	92,51	0,00	11 486,03	11 457,95	90,72	0,00
Охрана семьи и детства	1004	1 572,67	1 606,13	884,21	0,00	1 524,82	1 557,43	848,35	0,00

Наименование показателя	РзПр	Утверждено на 2018 год				Исполнено в 2018 году			
		Консолидированный бюджет Брянской области и Территориального фонда ОМС Брянской области	областной бюджет	местные бюджеты	бюджет Территориального фонда ОМС Брянской области	Консолидированный бюджет Брянской области и Территориального фонда ОМС Брянской области	областной бюджет	местные бюджеты	бюджет Территориального фонда ОМС Брянской области
Другие вопросы в области социальной политики	1006	385,81	310,80	75,22	0,00	374,09	300,11	74,20	0,00
<b>ФИЗИЧЕСКАЯ КУЛЬТУРА И СПОРТ</b>	1100	921,42	757,95	328,51	0,00	906,62	747,45	313,79	0,00
Физическая культура	1101	582,83	375,17	304,59	0,00	568,29	364,76	290,05	0,00
Массовый спорт	1102	200,06	253,16	15,01	0,00	199,90	253,13	14,87	0,00
Спорт высших достижений	1103	120,83	118,83	2,00	0,00	120,80	118,80	2,00	0,00
Другие вопросы в области физической культуры и спорта	1105	17,70	10,79	6,91	0,00	17,63	10,76	6,87	0,00
<b>СРЕДСТВА МАССОВОЙ ИНФОРМАЦИИ</b>	1200	116,02	115,40	0,62	0,00	115,32	114,70	0,62	0,00
Телевидение и радиовещание	1201	33,21	33,21	0,00	0,00	33,21	33,21	0,00	0,00
Периодическая печать и издательства	1202	49,85	49,23	0,62	0,00	49,85	49,23	0,62	0,00
Другие вопросы в области средств массовой информации	1204	32,96	32,96	0,00	0,00	32,26	32,26	0,00	0,00
<b>ОБСЛУЖИВАНИЕ ГОСУДАРСТВЕННОГО И МУНИЦИПАЛЬНОГО ДОЛГА</b>	1300	475,52	261,45	214,09	0,00	360,23	146,70	213,54	0,00
Обслуживание государственного внутреннего и муниципального долга	1301	475,52	261,45	214,09	0,00	360,23	146,70	213,54	0,00
<b>МЕЖБЮДЖЕТНЫЕ ТРАНСФЕРТЫ ОБЩЕГО ХАРАКТЕРА БЮДЖЕТАМ БЮДЖЕТНОЙ СИСТЕМЫ РОССИЙСКОЙ ФЕДЕРАЦИИ</b>	1400	22,53	3 655,14	195,68	0,00	0,00	3 622,20	192,53	0,00
Дотации на выравнивание бюджетной обеспеченности субъектов Российской Федерации и муниципальных образований	1401	0,00	2 112,20	30,60	0,00	0,00	2 112,20	30,60	0,00
Иные дотации	1402	19,29	1 423,74	136,93	0,00	0,00	1 404,45	135,82	0,00
Прочие межбюджетные трансферты общего характера	1403	3,24	119,20	28,15	0,00	0,00	105,55	26,11	0,00
Результат исполнения бюджета (дефицит / профицит)	7900	- 903,04	- 152,41	- 724,94	- 25,69	2 211,70	2 347,08	- 126,62	- 8,76

## Динамика основных характеристик областного бюджета 2017 – 2018 годы

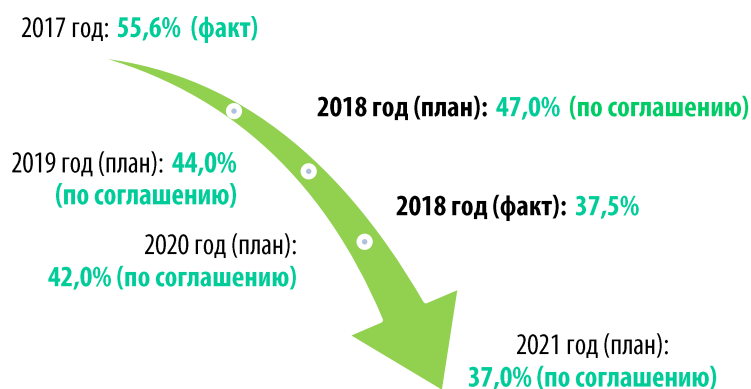
млн. рублей

	2017 факт	2018 план	2018 факт
Доходы бюджета (всего)	54 041,05	57 527,11	58 041,01
налоговые и неналоговые доходы	24 992,98	27 002,66	27 472,88
безвозмездные поступления	29 048,07	30 524,45	30 568,13
безвозмездные поступления из федерального бюджета	29 388,30	30 527,72	30 573,92
Расходы	52 511,36	57 679,52	55 693,93
Дефицит / Профицит	1 529,69	- 152,41	2 347,08
Объем государственного внутреннего долга	11747,65	10 296,6	10 296,6



Структура доходов областного бюджета в 2017 – 2018 годах

Один из наиболее важных показателей бюджета – **доля государственного долга в налоговых и неналоговых доходах**. Снижение данного показателя – один из критериев эффективности государственной долговой политики. По итогам 2018 года данный показатель сложился ниже значений (на 9,5%), установленных в соглашениях, заключенных Брянской областью с Минфином России:

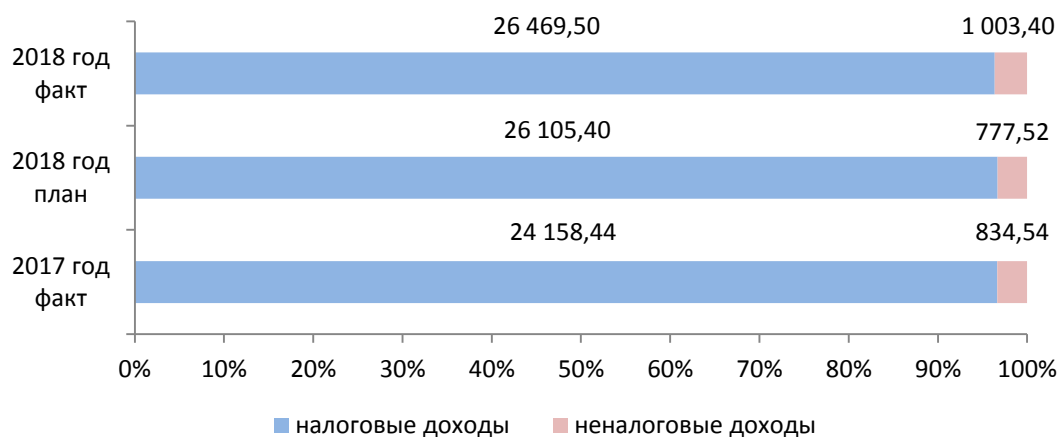


### 3.1. ДОХОДЫ ОБЛАСТНОГО БЮДЖЕТА

#### 3.1.1. НАЛОГОВЫЕ И НЕНАЛОГОВЫЕ ДОХОДЫ

Основную долю налоговых и неналоговых доходов бюджета составляют следующие источники: налог на доходы физических лиц, налог на прибыль организаций, акцизы и налог на имущество организаций. На указанные четыре источника приходится почти 85 % налоговых доходов областного бюджета в 2018 году.

млн. рублей				
Налоговые и неналоговые доходы	2016 год	2017 год	2018 год (план)	2018 год (факт)
налог на доходы физических лиц	8 596,29	9 218,37	10 089,68	10 180,93
налог на прибыль организаций	5 089,16	5 572,96	5 952,52	6 012,45
акцизы	3 933,20	3 830,00	3 752,56	3 837,49
налог на имущество организаций	2 616,41	2 774,58	3 251,70	3 215,99
прочие налоговые доходы	2 436,34	2 762,53	3 058,93	3 222,64



Структура и объем налоговых и неналоговых доходов областного бюджета, млн. рублей



### 3.1.2. НАЛОГОВЫЕ ЛЬГОТЫ И ОЦЕНКА ИХ ЭФФЕКТИВНОСТИ

Налоговые льготы – предоставляемые отдельным категориям налогоплательщиков преимущества по сравнению с другими налогоплательщиками, включая возможность не уплачивать налоги либо уплачивать их в меньшем размере.



«выпадающие» в результате предоставления налоговых льгот доходы в млн. рублей

#### **Освобождаются от налогообложения в соответствии с Законом Брянской области от 27 ноября 2003 года № 79-3 «0 налоге на имущество организаций»:**

- организации оборонно-промышленного комплекса
- организации, осуществляющие создание новых, реконструкцию, модернизацию существующих производств и реализующие приоритетные инвестиционные проекты в соответствии с Законом Брянской области от 9 июня 2015 года N 41-3 "Об инвестиционной деятельности в Брянской области"
- имущество общественных объединений профессиональных творческих работников изобразительного искусства, входящих в состав Всероссийской творческой общественной организации "Союз художников России" и его структурных подразделений
- другие...

#### **Закон Брянской области от 26 ноября 2004 года № 73-3 «0 понижении ставки налога на прибыль организаций для отдельных категорий налогоплательщиков»:**

- для организаций, реализующих на территории Брянской области приоритетные инвестиционные проекты в соответствии с Законом Брянской области от 9 июня 2015 года № 41-3 «Об инвестиционной деятельности в Брянской области», применяется пониженная ставка налога на прибыль организаций, зачисляемого в бюджеты субъектов Российской Федерации, в размере 13,5 процента на срок окупаемости приоритетных проектов, но не более чем на семь лет - для приоритетных инвестиционных проектов с объемом финансирования от 50 миллионов рублей до 2 000 миллионов рублей, на девять лет - для приоритетных инвестиционных проектов с объемом финансирования свыше 2 000 миллионов рублей

#### **Освобождаются от налогообложения в соответствии с Законом Брянской области от 9 ноября 2002 года № 82-3 «0 транспортном налоге»:**

- Герои Советского Союза, Герои Российской Федерации, Герои Социалистического Труда, граждане награжденные орденом Славы трех степеней, орденом Трудовой Славы трех степеней, Почетные граждане Брянской области
- общественные организации, осуществляющие подготовку парашютистов, пилотов-любителей, в части летательных аппаратов
- участники, инвалиды Великой Отечественной войны и ветераны боевых действий, имеющих автомобили легковые с мощностью двигателя до 100 л.с.
- другие...

Оценка эффективности предоставляемых налоговых льгот осуществляется в соответствии с постановлением Правительства Брянской области от 11 августа 2014 года № 370-п «Об утверждении порядка оценки эффективности предоставленных и планируемых к предоставлению налоговых льгот».


























































































При проведении оценки учитывается как экономическая, так и бюджетная эффективность.

Экономическая эффективность		Бюджетная эффективность
<i>показатель</i>	<i>критерий</i>	
Прибыль до налогообложения	↑	уплаченные налоги — (налоговые льготы + предоставленные субсидии + иная государственная поддержка)
Стоимость основных фондов	↑	
Фонд начисленной заработной платы работников без выплат социального характера	↑	
Численность работников	↑	
Средняя заработная плата	↑	
Отсутствие задолженности по состоянию на 1 января отчетного года по налогам во все уровни бюджетов	✓	

### 3.1.3. КРУПНЫЕ НАЛОГПЛАТЕЛЬЩИКИ БРЯНСКОЙ ОБЛАСТИ И ИХ ВКЛАД В ОБЩИЙ ОБЪЕМ НАЛОГОВЫХ ДОХОДОВ БЮДЖЕТА

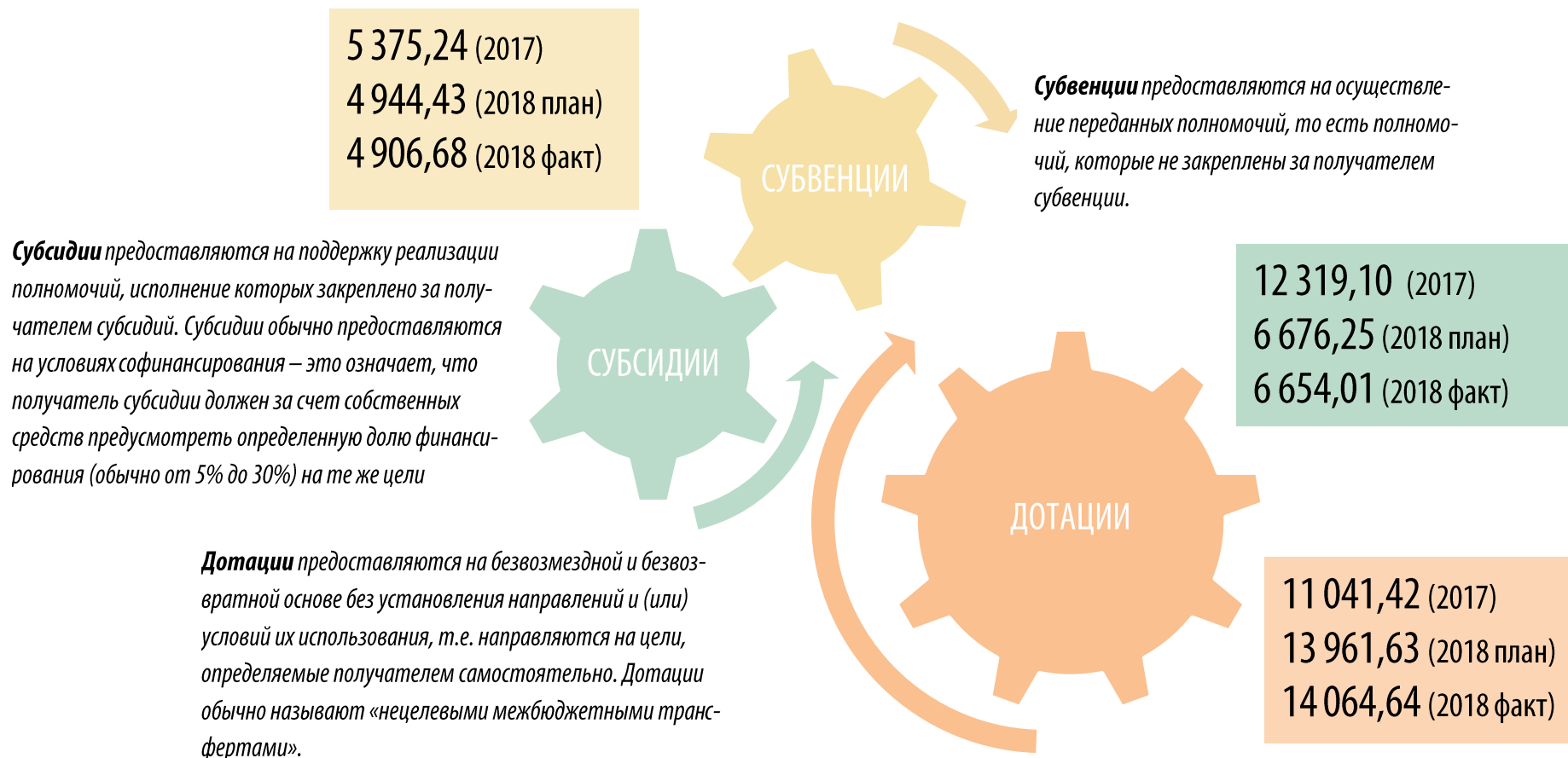
За 2018 год 100 крупнейшими налогоплательщиками региона перечислено в областной и местные бюджеты 8 843,7 млн. рублей налогов.

Крупнейшими налогоплательщиками Брянской области являются:

Группа (по убыванию общего объема уплаченных налогов)	Наименование юридического лица	Оценка вклада в формирование отдельных налоговых доходов		
		налог на прибыль организаций	налог на доходы физических лиц	акцизы
1 	АО "Транснефть - Дружба"			
	ПАО "Сбербанк России"			
	АХУ ОАО "РЖД"			
	АО "УК "БМЗ"			
	АО "Брянскпиво"			
2 	ООО "Брянская мясная компания"			
	АО "ПО "Бежицкая сталь"			
	ПАО "МРСК Центра"			
	АО "Газпром газораспределение Брянск"			
	АО "МЕТАКЛЭЙ"			
	АО "Карачевский завод "Электроде- таль"			
	ЗАО "Группа Кремний Эл"			
	ООО "РИРЦ" Брянской области			
	АО "Пролетарий"			
	3 	АО "Мальцовский Портландцемент"		
ЗАО "Куриное Царство-Брянск"				
ООО "ЖВМЗ" (Жуковский веломотоза- вод)				
ООО "КАСКАД"				
ООО "Брянский бройлер"				
АО "ТАНДЕР"				
ТНВ "Сыр Стародубский"				
АО "КАЗ" (Клинцовский автокрановый завод)				
АО "БАЗ"				
АО "НПО "СПЛАВ"				
МУП "Брянскгорводоканал"				
ООО "Дружба"				
ООО "МиниМед"				
АО "Брянскавтодор"				
АО "Монолит"				

## 3.2. МЕЖБЮДЖЕТНЫЕ ТРАНСФЕРТЫ

Безвозмездные поступления в бюджет – межбюджетные трансферты (средства), предоставляемые одним бюджетом другому. Межбюджетные трансферты формируют значительную часть бюджетов всех уровней. Межбюджетные трансферты подразделяются на дотации, субсидии, субвенции.



Отдельные межбюджетные трансферты из федерального бюджета распределяются между субъектами Российской Федерации в течение года; объем областного бюджета неоднократно подвергается корректировке в сторону увеличения в ходе его исполнения.

Сведения в миллионах рублей.



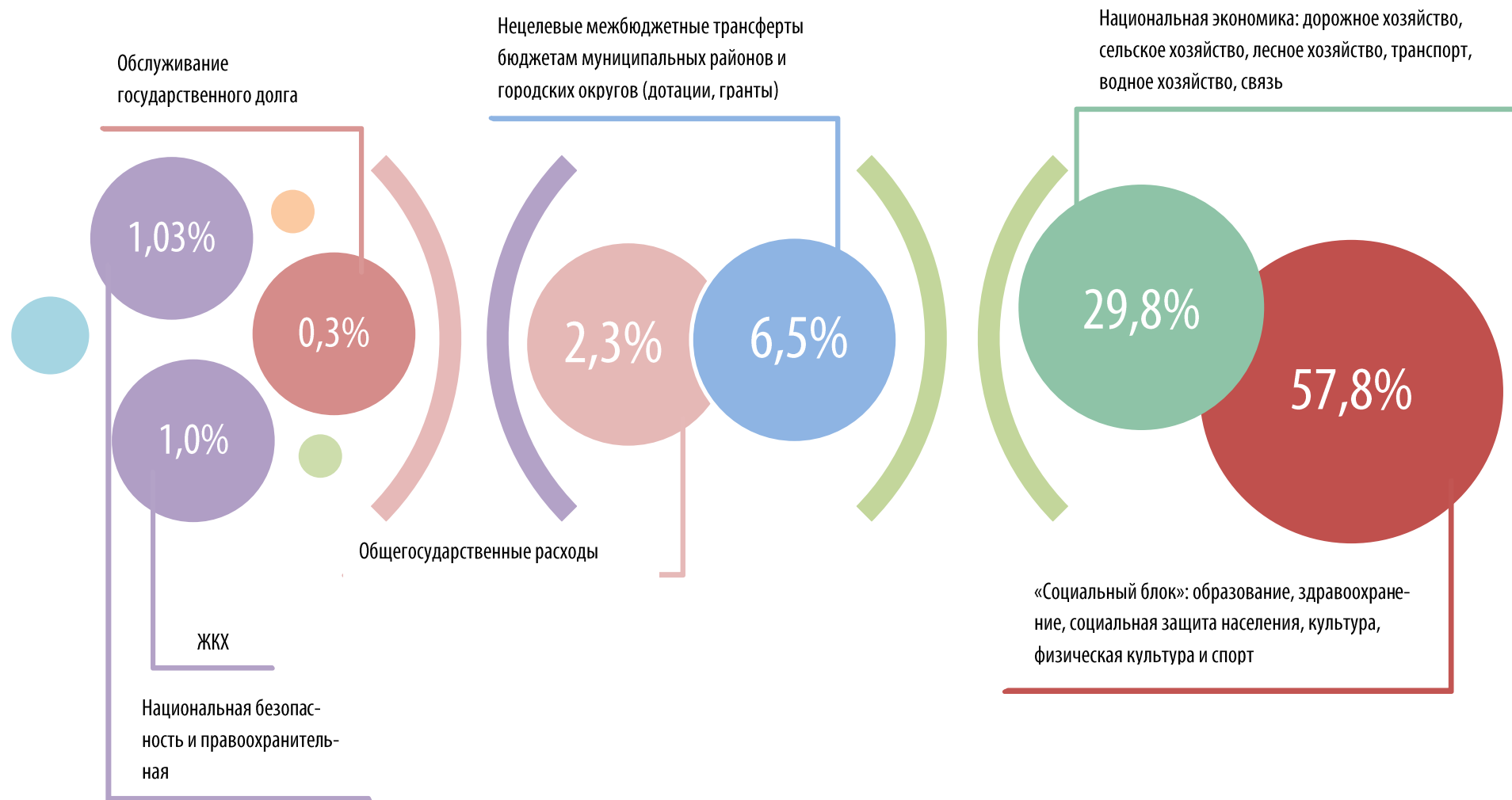
### 3.3. РАСХОДЫ ОБЛАСТНОГО БЮДЖЕТА

#### 3.3.1. ДИНАМИКА И СТРУКТУРА РАСХОДОВ БЮДЖЕТА

Направление расходов	2017 год	2018 год			
		план	факт	% исполнения	доля в общем объеме расходов, %
Общегосударственные вопросы	1 147,16	1 851,07	1 258,73	68,0	2,3
Национальная оборона	66,01	82,34	82,15	99,8	0,1
Национальная безопасность и правоохранительная деятельность	473,97	603,87	583,37	96,6	1,0
Национальная экономика	17 648,40	16 826,36	16 585,09	98,6	29,8
Жилищно-коммунальное хозяйство	797,12	1 103,20	1 040,35	94,3	1,9
Охрана окружающей среды	38,62	45,64	42,77	93,7	0,1
Образование	10 092,43	12 065,67	11 881,54	98,5	21,3
Культура, кинематография	495,86	730,82	722,56	98,9	1,3
Здравоохранение	2 846,67	4 406,27	3 954,93	89,8	7,1
Социальная политика	14 567,86	15 174,34	14 911,39	98,3	26,8
Физическая культура и спорт	414,22	757,95	747,45	98,6	1,3
Средства массовой информации	75,31	115,40	114,70	99,4	0,2
Обслуживание государственного и муниципального долга	349,49	261,45	146,70	56,1	0,3
Межбюджетные трансферты общего характера бюджетам бюджетной системы Российской Федерации	3 498,24	3 655,14	3 622,20	99,1	6,5
<b>Итого</b>	<b>52 511,36</b>	<b>57 679,52</b>	<b>55 693,93</b>	<b>96,6</b>	<b>100,0</b>

млн. рублей



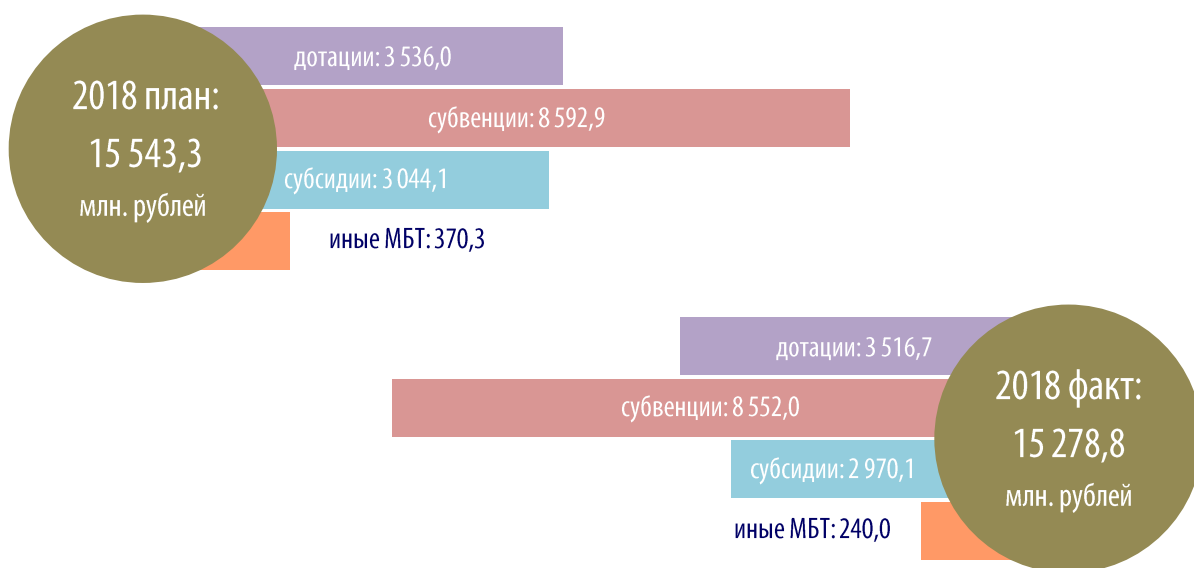
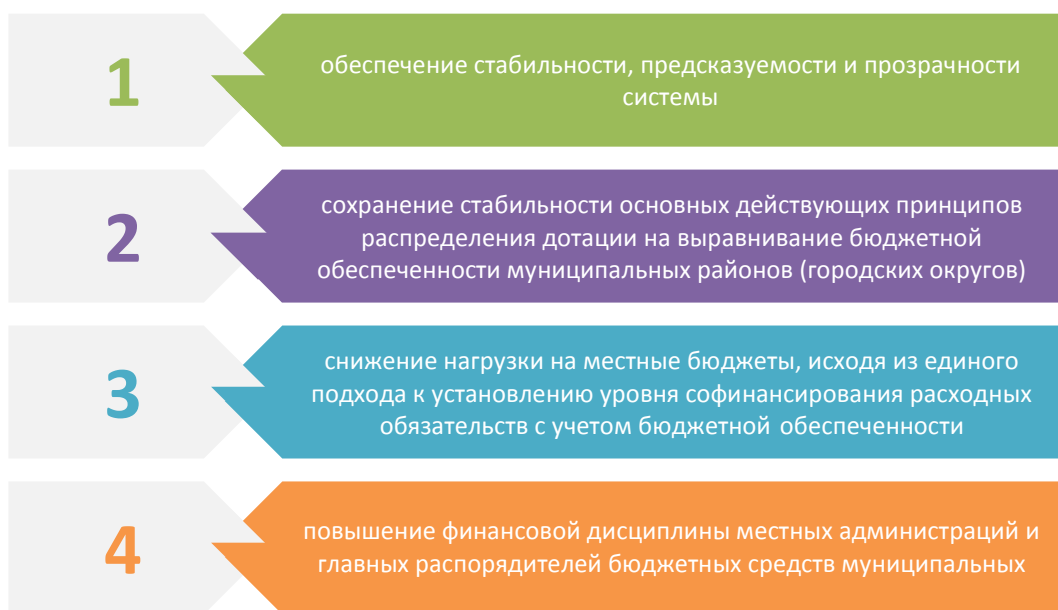


Структура расходов областного бюджета в 2018 году

### 3.3.2. ДИНАМИКА И СТРУКТУРА МЕЖБЮДЖЕТНЫХ ТРАНСФЕРТОВ

Межбюджетные отношения с муниципальными образованиями Брянской области сформированы в соответствии с законом Брянской области от 2 ноября 2016 года № 89-З «О межбюджетных отношениях в Брянской области».

Основными принципами распределения межбюджетных трансфертов являются следующие:



### 3.3.3. ДОТАЦИИ БЮДЖЕТАМ МУНИЦИПАЛЬНЫХ ОБРАЗОВАНИЙ

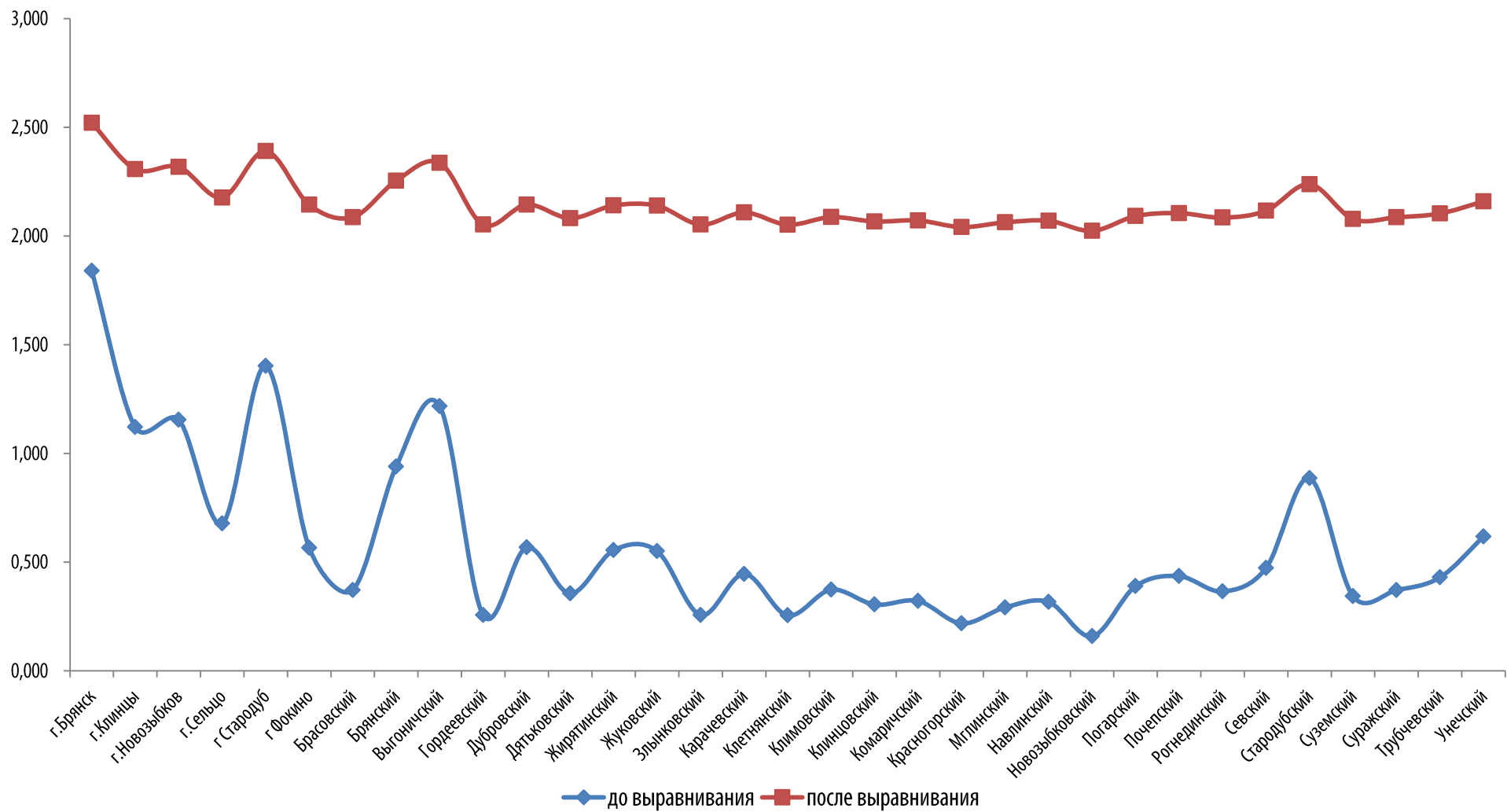
Наименование дотации	2018 год (план), тыс. рублей	2018 год (факт), тыс. рублей
Дотация на выравнивание бюджетной обеспеченности муниципальных районов (городских округов)	2 002 198,0	2 002 198,0
Дотация на выравнивание бюджетной обеспеченности городских округов в части реализации полномочий органов местного самоуправления поселений	110 000,0	110 000,0
Дотация на поддержку мер по обеспечению сбалансированности бюджетов муниципальных районов (городских округов)	1 413 360,5	1 394 572,0
Дотация на стимулирование результатов социально-экономического развития территорий и качества управления общественными финансами муниципальных районов (городских округов)	5 000,0	5 000,0
Дотация на стимулирование муниципальных районов (городских округов) по результатам мониторинга оценки качества организации и осуществления бюджетного процесса	1 000,0	1 000,0
Дотации муниципальным образованиям на организацию и проведение регионального этапа всероссийского конкурса «Лучшая муниципальная практика» в Брянской области»	1 000,0	1 000,0
Гранты муниципальным образованиям, населенные пункты которых удостоены почетного звания Брянской области «Город партизанской славы», «Поселок партизанской славы», «Село партизанской славы», «Населенный пункт партизанской славы», изготовление памятных медалей «В честь подвига партизан и подпольщиков» в форме дотаций	2 880,0	2 880,0
Дотация бюджетам муниципальных образований на повышение инвестиционной привлекательности Брянской области	500,0	0,0

Наиболее значимая дотация бюджетам муниципальных районов и городских округов – дотация на выравнивание уровня бюджетной обеспеченности. Бюджетное выравнивание – это процесс, осуществляемый Правительством Брянской области с целью сглаживания различий в уровнях социально-экономического развития территорий, обеспечения сбалансированности бюджетов всех уровней и относительно равной возможности реализации социальных гарантий на территории муниципальных образований.

Отправной точкой для распределения дотаций является уровень расчетной бюджетной обеспеченности, определяемый как отношение индекса налогового потенциала к индексу бюджетных расходов.

Целью выравнивания бюджетной обеспеченности является сокращение разрыва между муниципальными образованиями с высоким и низким уровнем бюджетной обеспеченности.

## Уровень расчетной бюджетной обеспеченности муниципальных районов, городских округов



### 3.3.4. СУБСИДИИ БЮДЖЕТАМ МУНИЦИПАЛЬНЫХ ОБРАЗОВАНИЙ

Направление предоставления субсидий	2018 год (план), тыс. рублей	2018 год (факт), тыс. рублей
Национальная экономика	1 481 507,4	1 462 799,0
Жилищно-коммунальное хозяйство	764 982,7	739 148,4
Охрана окружающей среды	27 065,5	24 712,7
Образование	413 124,5	412 810,3
Культура, кинематография	45 358,9	42 732,8
Социальная политика	58 372,1	58 329,6
Физическая культура и спорт	164 478,4	154 066,6
Межбюджетные трансферты общего характера бюджетам бюджетной системы Российской Федерации	89 200,0	75 547,1
<b>Итого:</b>	<b>3 044 089,5</b>	<b>2 970 146,5</b>

### 3.3.5. СУБВЕНЦИИ БЮДЖЕТАМ МУНИЦИПАЛЬНЫХ ОБРАЗОВАНИЙ

Наименование субвенции	2018 год (план), тыс. рублей	2018 год (факт), тыс. рублей
<b>Субвенции, предоставляемые за счет средств областного бюджета</b>		
Субвенция на выравнивание бюджетной обеспеченности поселений	25 000,00	25 000,00
Субвенция на компенсацию части родительской платы за присмотр и уход за детьми в образовательных организациях, реализующих образовательную программу дошкольного образования	90 913,6	87 892,8
Субвенция на обеспечение сохранности жилых помещений, закрепленных за детьми-сиротами и детьми, оставшимися без попечения родителей	3 075,0	2 886,6
Субвенция на организацию и осуществление деятельности по опеке и попечительству, выплата ежемесячных денежных средств на содержание и проезд ребенка, переданного на воспитание в семью опекуна (попечителя), приемную семью, вознаграждения приемным родителям, подготовку лиц, желающих принять на воспитание в свою семью ребенка, оставшегося без попечения родителей	422 036,7	390 069,7
Субвенция на организацию и проведение на территории Брянской области мероприятий по предупреждению и ликвидации болезней животных, их лечению, защите населения от болезней, общих для человека и животных, в части оборудования и содержания скотомогильников (биотермических ям) и в части организации отлова и содержания безнадзорных животных на территории Брянской области	5 428,8	4 590,9
Субвенция на осуществление отдельных полномочий в области охраны труда и уведомительной регистрации территориальных соглашений и коллективных договоров	6 564,9	6 564,9

<b>Наименование субвенции</b>	<b>2018 год (план), тыс. рублей</b>	<b>2018 год (факт), тыс. рублей</b>
Субвенция на предоставление жилых помещений детям-сиротам и детям, оставшимся без попечения родителей, лицам из их числа по договорам найма специализированных жилых помещений	320 000,0	319 286,3
Субвенция на предоставление мер социальной поддержки по оплате жилья и коммунальных услуг отдельным категориям граждан, работающих в учреждениях культуры, находящихся в сельской местности или поселках городского типа на территории Брянской области	3 002,8	2 951,0
Субвенция на предоставление мер социальной поддержки работникам образовательных организаций, работающим в сельских населенных пунктах и поселках городского типа на территории Брянской области	120 262,4	118 440,3
Субвенция на профилактику безнадзорности и правонарушений несовершеннолетних, организация деятельности административных комиссий и определение перечня должностных лиц органов местного самоуправления, уполномоченных составлять протоколы об административных правонарушениях	34 713,0	34 713,0
Субвенция на финансовое обеспечение государственных гарантий реализации прав на получение общедоступного и бесплатного дошкольного образования в образовательных организациях	2 734 995,7	2 734 952,2
Субвенция на финансовое обеспечение государственных гарантий реализации прав на получение общедоступного и бесплатного начального общего, основного общего, среднего общего образования в общеобразовательных организациях	5 032 960,6	5 031 978,5
<b>Субвенции, предоставляемые за счет средств федерального бюджета</b>		
Субвенция на выплату единовременного пособия при всех формах устройства детей, лишенных родительского попечения, в семью	7 354,6	6 354,6
Субвенция на осуществление полномочий по составлению (изменению) списков кандидатов в присяжные заседатели федеральных судов общей юрисдикции в Российской Федерации	3 095,8	2 787,1
Субвенция на осуществление первичного воинского учета на территориях, где отсутствуют военные комиссариаты	27 649,8	27 649,8
Субвенция на предоставление жилых помещений детям-сиротам и детям, оставшимся без попечения родителей, лицам из их числа по договорам найма специализированных жилых помещений	77 360,7	77 360,7

Показатель	2017 год	2018 год, план	2018 год, факт
дефицит / профицит бюджета	1 529,69	- 152,41	2 347,08
<i>ст.92.1 БК РФ: «Дефицит бюджета субъекта Российской Федерации не должен превышать 15 процентов утвержденного общего годового объема доходов бюджета субъекта Российской Федерации без учета утвержденного объема безвозмездных поступлений»</i>	-	0,56%	-
государственный долг	11 747,65	10 296,56	10 296,56
<i>ст.107 БК РФ «Предельный объем государственного долга субъекта Российской Федерации не должен превышать утвержденный общий годовой объем доходов бюджета субъекта Российской Федерации без учета утвержденного объема безвозмездных поступлений»</i>	47,0%	38,1%	37,5%
кредиты кредитных организаций	4 101,76	3 001,11	3 001,11
бюджетные кредиты	7 645,89	7 295,45	7 295,45
государственные гарантии	0,0	0,0	0,0
расходы на обслуживание государственного долга	349,49	261,45	146,70
<i>ст.111 БК РФ: «Объем расходов на обслуживание государственного долга не должен превышать 15 процентов объема расходов бюджета, за исключением объема расходов, которые осуществляются за счет субвенций, предоставляемых из бюджетов бюджетной системы Российской Федерации»</i>	0,7%	0,5%	0,3%

#### 3.4. ИСТОЧНИКИ ФИНАНСИРОВАНИЯ ДЕФИЦИТА БЮДЖЕТА

Структура источников	2018 план, млн. рублей	2018 факт, млн. рублей
<b>Кредиты кредитных организаций</b>	<b>- 1 100,65</b>	<b>- 1 100,65</b>
получение	3 001,11	3 001,11
погашение	- 4 101,76	- 4 101,76
<b>Бюджетные кредиты</b>	<b>- 350,44</b>	<b>- 350,44</b>
получение	3 387,52	0,00
погашение	- 3 737,96	- 350,44
<b>Изменение остатков средств</b>	<b>1 577,81</b>	<b>- 929,58</b>
<i>справочно: остаток средств</i>	-	<b>2 376,74</b>
<b>Иные источники</b>	<b>25,69</b>	<b>33,59</b>



#### 4. ГОСУДАРСТВЕННЫЕ ПРОГРАММЫ БРЯНСКОЙ ОБЛАСТИ И ОБЩЕСТВЕННО ЗНАЧИМЫЕ ПРОЕКТЫ

Основной составляющей областного бюджета являются государственные программы Брянской области.

Государственная программа – утверждённый постановлением Правительства Брянской области документ, определяющий цели и задачи деятельности органов государственной власти, систему мероприятий (действий), направленных на достижение целей и решение задач, систему индикаторов (показателей) эффективности деятельности органов государственной власти и их целевые значения, а также взаимосвязку целей, задач, мероприятий, индикаторов (показателей) и выделяемых на государственную программу средств.

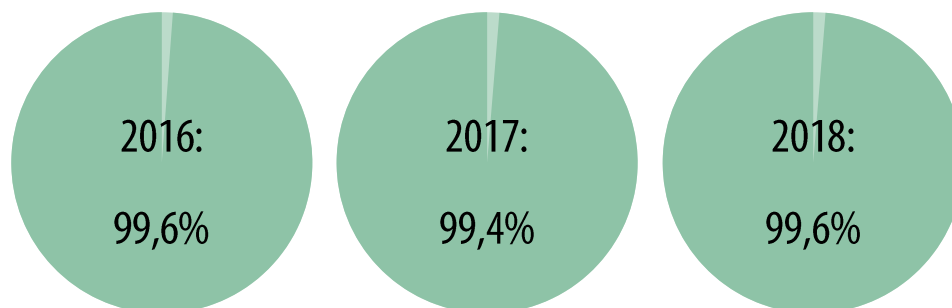
В 2018 году в Брянской области осуществлялась реализация 21 государственной программы.

Наименование госпрограммы	План	Исполнение	Доля в общем объеме
Профилактика правонарушений и противодействие преступности на территории Брянской области и содействие реализации полномочий в сфере региональной безопасности, защита населения и территории Брянской области от чрезвычайных ситуаций (2017 - 2020 годы)	711 483 823,73	687 287 947,75	1,2
Обеспечение реализации полномочий высшего исполнительного органа государственной власти Брянской области (2014 - 2020 годы)	624 794 817,80	610 636 783,16	1,1
Охрана окружающей среды, воспроизводство и использование природных ресурсов Брянской области (2014 - 2020 годы)	77 898 518,00	70 310 834,78	0,1
Региональная политика Брянской области (2014 - 2020 годы)	250 926 765,00	195 702 999,44	0,3
Развитие топливно-энергетического комплекса и жилищно-коммунального хозяйства Брянской области (2014 - 2020 годы)	476 469 623,03	426 866 286,97	0,8
Формирование современной городской среды Брянской области (2018 – 2022 годы)	273 634 457,00	273 634 457,00	0,5
Развитие здравоохранения Брянской области (2014 - 2020 годы)	9 233 937 309,75	8 779 595 943,55	15,8
Развитие культуры и туризма в Брянской области (2014 - 2020 годы)	825 458 780,65	814 796 253,86	1,5
Развитие образования и науки Брянской области (2014 - 2020 годы)	11 296 874 399,84	11 116 556 538,46	20,0
Развитие сельского хозяйства и регулирование рынков сельскохозяйственной продукции, сырья и продовольствия Брянской области (2017 - 2020 годы)	10 859 110 390,86	10 811 660 349,30	19,4
Управление государственными финансами Брянской области (2014 - 2020 годы)	4 050 678 665,45	3 840 961 545,43	6,9
Обеспечение реализации государственных полномочий в области строительства, архитектуры и развитие дорожного хозяйства Брянской области (2014 - 2020 годы)	4 664 828 906,58	4 613 252 677,87	8,3

Наименование госпрограммы	План	Исполнение	Доля в общем объеме
Создание новых мест в общеобразовательных организациях Брянской области в соответствии с прогнозируемой потребностью и современными условиями обучения (2016 – 2025 годы)	327 915 217,39	327 915 217,39	0,6
Социальная и демографическая политика Брянской области (2014 - 2020 годы)	9 986 207 111,68	9 729 310 061,68	17,5
Доступная среда Брянской области (2017 - 2020 годы)	29 669 846,96	29 669 634,96	0,1
Развитие физической культуры и спорта Брянской области (2014 - 2020 годы)	758 892 851,12	748 396 868,17	1,3
Развитие мировой юстиции Брянской области (2014 - 2020 годы)	194 795 040,00	193 534 611,88	0,3
Содействие занятости населения, государственное регулирование социально-трудовых отношений и охраны труда в Брянской области (2014 - 2020 годы)	468 354 658,00	467 561 392,68	0,8
Развитие лесного хозяйства Брянской области (2014 - 2020 годы)	464 012 347,00	463 550 848,34	0,8
Развитие промышленности, транспорта и связи Брянской области (2014 - 2020 годы)	920 478 070,72	815 293 751,05	1,5
Экономическое развитие, инвестиционная политика и инновационная экономика Брянской области (2014 - 2020 годы)	476 922 925,13	466 613 646,30	0,8
<b>Итого по госпрограммам:</b>	<b>56 973 344 525,69</b>	<b>55 483 108 650,02</b>	<b>99,6</b>
Непрограммная деятельность	706 171 532,76	210 820 009,56	0,4
<b>ИТОГО:</b>	<b>57 679 516 058,45</b>	<b>55 693 928 659,58</b>	<b>100,0</b>

Общий объем расходов в рамках государственных программ составил 55 483 108,7 тыс. рублей, или 97,6 процента от запланированного объема (56 973 344,5 тыс. рублей) и 106,3 процента к исполнению 2017 года в рамках государственных программ.

Непрограммные расходы бюджета в 2018 году сложились в объеме 210 820,0 тыс. рублей, или 29,9 процента от плана.



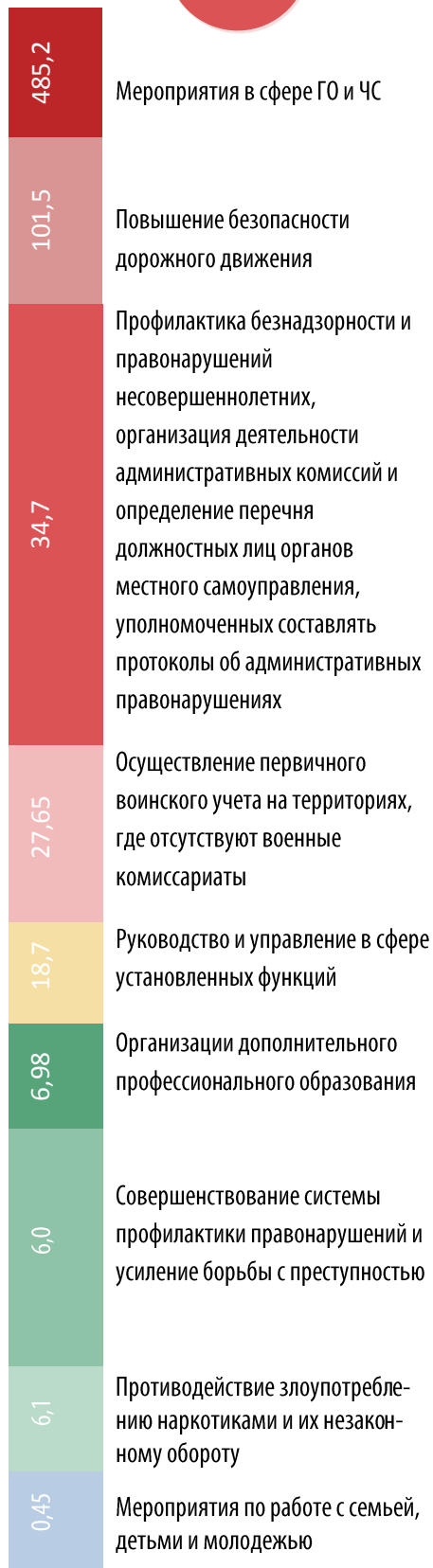
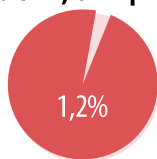
**Доля расходов областного бюджета в рамках государственных программ**

## ОБЩЕСТВЕННО ЗНАЧИМЫЕ ПРОЕКТЫ

Наименование объекта	Стоимость объекта строительства по проектно-сметной документации	срок сдачи объекта в эксплуатацию	финансирование в 2018	Источники финансирования объекта в 2018 году			финансирование в 2017	финансирование в 2016
				Федеральный бюджет	Областной бюджет	Местный бюджет		
Пристройка к школе № 59 в Советском районе г. Брянска	288 569 910,00	2018	229 436 303,74	211 081 399,44	18 354 904,30	1 632 022,90	0,00	0,00
Школа на 1225 мест в районе старого аэропорта в Советском районе г. Брянска	862 298 860,00	2020	34 403 487,10	31 651 208,13	2 752 278,97	34 437,92	0,00	0,00
Детский сад по ул. Новозыбковской в Фокинском районе г. Брянска	100 503 109,42	2019	21 438 841,36	0,00	20 366 899,29	1 071 942,07	0,00	0,00
Детский сад на 75 мест в п. Лопандино Комаричского района Брянской области	68 355 996,60	2018	65 183 236,49	0,00	61 924 074,67	3 259 161,82	0,00	0,00
Детский сад в микрорайоне "Мегаполис – парк" п. Путевка Брянского района на 135 мест, из них 80 мест для детей от двух месяцев до трех лет	98 295 378,31	2019	50 597 765,39	44 222 446,95	3 845 430,17	2 529 888,27	0,00	0,00
Детский сад по ул. Романа Брянского в Советском районе г. Брянска	144 452 698,99	2019	15 889 233,11	13 887 189,73	1 207 581,72	794 461,66	0,00	0,00
Пристройка для размещения групп раннего возраста к детскому саду № 155 "Светлячок" в Бежицком районе г. Брянска	38 417 032,76	2019	31 647 303,00	27 659 742,82	2 405 195,03	1 582 365,15	0,00	0,00
Детский сад на 35 мест в с.Дмитрово Почепского района Брянской области	39 999 999,99	2019	39 999 999,99	33 871 875,35	4 128 124,64	2 000 000,00	0,00	0,00
Детский сад на 135 мест, в том числе 80 мест для детей в возрасте от двух месяцев до трех лет в г.Сураже	102 403 939,64	2019	20 000 010,25	17 480 008,96	1 520 000,78	1 000 000,51	0,00	0,00
Детский сад-ясли в микрорайоне по ул.Флотской в Бежицком районе г. Брянска (корректировка)	194 195 069,21	2019	171 029 504,68	152 038 704,17	18 990 800,51	0,00	13 750 000,00	250 000,00
Детский сад-ясли на 270 мест на территории бывшего аэропорта в Советском районе г. Брянска (корректировка)	230 061 726,48	2019	143 188 236,09	127 214 119,28	15 974 116,81	0,00	40 111 923,00	0,00
Детская поликлиника на 250 посещений в смену в Фокинском районе г.Брянска	352 027 000,00	2019	2 491 300,00	0,00	2 491 300,00	0,00	0,00	4 368 838,95

Наименование объекта	Стоимость объекта строительства по проектно-сметной документации	срок сдачи объекта в эксплуатацию	финансирование в 2018	Источники финансирования объекта в 2018 году			финансирование в 2017	финансирование в 2016
				Федеральный бюджет	Областной бюджет	Местный бюджет		
Отделение поликлиники на 150 посещений в смену ГБУЗ "Брянская ЦРБ" в н.п. Супонево Брянского района Брянской области	162 796 610,00	2019	35 000 000,00	0,00	35 000 000,00	0,00	0,00	0,00
Спортивный зал ГОУ СПО "Новозыбковский профессионально-педагогический колледж" в г. Новозыбков Брянской области	48 327 830,00	2019	38 462 601,85	0,00	38 462 601,85	0,00	0,00	0,00
Бассейн по ул. 2-я Мичурина в Володарском районе в г.Брянске	177 662 900,00	2018	73 799 224,27	0,00	73 799 224,27	0,00	34 874 641,98	2 823 741,69
Реконструкция стадиона "Десна" в Бежицком районе, г. Брянск (в том числе 1 этап реконструкции)	453 662 830,00	2019	160 365 369,31	80 043 748,72	80 321 620,59	0,00	121 893 233,78	51 476 361,76
Реконструкция муниципального стадиона "Снежить" в г.Карачеве Брянской области. Первая очередь строительства. Вторая очередь строительства. (достройка)	94 542 265,06	2019	5 609 013,61	0,00	4 639 992,02	969 021,59	9 445 030,72	414 705,00
Бассейн спорткомплекса в п.г.т. Климово Брянской области	40 850 460,00	2019	2 717 766,14	0,00	2 581 877,83	135 888,31	671 216,78	0,00
Физкультурно-оздоровительный комплекс п.г.т. Комаричи (1 этап)	69 292 070,00	2019	70 349 601,54	0,00	66 568 948,77	3 780 652,77	431 391,85	0,00
Физкультурно-оздоровительный комплекс, г.Сураж	99 744 450,00	2018	70 800 105,89	25 523 900,00	42 023 665,00	3 252 540,89	0,00	2 224,00
Реконструкция Первомайского моста через р. Десна в Бежицком районе г. Брянска (2 пусковой комплекс)	314 848 234,76	2019	73 904 013,87	0,00	68 470 195,76	5433818,11	0,00	0,00

**ГОСУДАРСТВЕННАЯ ПРОГРАММА  
«ПРОФИЛАКТИКА ПРАВОНАРУШЕНИЙ И ПРОТИВОДЕЙСТВИЕ ПРЕСТУПНОСТИ  
НА ТЕРРИТОРИИ БРЯНСКОЙ ОБЛАСТИ И СОДЕЙСТВИЕ РЕАЛИЗАЦИИ ПОЛНОМОЧИЙ В СФЕРЕ РЕГИОНАЛЬНОЙ  
БЕЗОПАСНОСТИ, ЗАЩИТА НАСЕЛЕНИЯ И ТЕРРИТОРИИ БРЯНСКОЙ ОБЛАСТИ ОТ ЧРЕЗВЫЧАЙНЫХ СИТУАЦИЙ»  
(2017 - 2020 ГОДЫ)**



**Цель государственной программы:** проведение государственной политики в сфере региональной безопасности, профилактика правонарушений в Брянской области, защита населения и территории Брянской области от чрезвычайных ситуаций

**Задачи государственной программы:**

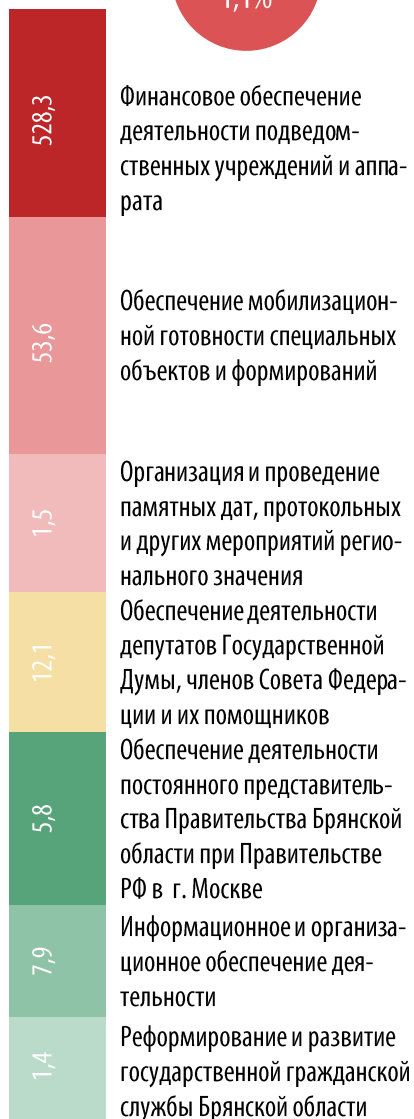
- укрепление общественного порядка и общественной безопасности, вовлечение в эту деятельность государственных органов, общественных формирований и населения
- повышение безопасности дорожного движения
- выполнение мероприятий по гражданской обороне;
- обеспечение первичного воинского учета на территориях, где отсутствуют военные комиссариаты

**Основные результаты реализации государственной программы в 2018 году:**

Целевой показатель	план	факт	Причины невыполнения плана
Степень готовности системы обеспечения вызова экстренных оперативных служб по номеру «112»	81,9	100	показатель выполнен
Охват населения региональной автоматизированной системой централизованного оповещения (РАС-ЦО) (%)	94	94	показатель выполнен
Обеспечение учета военнообязанных, проживающих на территориях, где отсутствуют военные комиссариаты (%)	100	100	показатель выполнен
Количество районов Брянской области, охваченных специальными техническими средствами автоматизированной фотовидеофиксации административных правонарушений в области дорожного движения (районов)	13	13	показатель выполнен
Сокращение уровня преступности на 10 тыс. населения по области к показателям предыдущего года (% к предыдущему периоду)	0,6	1	показатель выполнен
Доля несовершеннолетних, состоящих на учете в комиссиях по делам несовершеннолетних и защите их прав, от общей численности детского населения, проживающего на территории Брянской области (%)	0,3	0,18	показатель выполнен

## ГОСУДАРСТВЕННАЯ ПРОГРАММА

### «ОБЕСПЕЧЕНИЕ РЕАЛИЗАЦИИ ПОЛНОМОЧИЙ ВЫСШЕГО ИСПОЛНИТЕЛЬНОГО ОРГАНА ГОСУДАРСТВЕННОЙ ВЛАСТИ БРЯНСКОЙ ОБЛАСТИ» (2014 - 2020 ГОДЫ)



средства на реализацию государственной программы в 2018 году, млн. рублей

#### Цели государственной программы:

- эффективное исполнение полномочий высшего исполнительного органа государственной власти Брянской области
- совершенствование управления персоналом и развитие государственной гражданской службы Брянской области и муниципальной службы Брянской области

#### Задачи государственной программы:

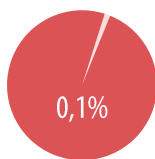
- создание условий для эффективной деятельности Губернатора Брянской области и Правительства Брянской области
- обеспечение реализации отдельных государственных полномочий Брянской области, включая переданные на региональный уровень полномочия
- организация и повышение качества системной подготовки кадров для государственной гражданской службы Брянской области и муниципальной службы в Брянской области
- формирование, подготовка и эффективное использование резерва кадров, в том числе управленческого, на государственной гражданской службе Брянской области и муниципальной службе в Брянской области



#### Основные результаты реализации государственной программы в 2018 году:

Целевой показатель	план	факт	Причины невыполнения плана
Своевременная и качественная подготовка документов и материалов, проведение мероприятий с участием Губернатора Брянской области и Правительства Брянской области (да/нет)	да	да	показатель выполнен
Количество государственных гражданских служащих Брянской области, получивших дополнительное профессиональное образование в отчетном периоде (человек)	280	338	показатель выполнен
Обеспечение 100% мобилизационной готовности экономики (%)	100	100	показатель выполнен
Количество муниципальных служащих в Брянской области, получивших дополнительное профессиональное образование в отчетном периоде (человек)	62	64	показатель выполнен

# ГОСУДАРСТВЕННАЯ ПРОГРАММА «ОХРАНА ОКРУЖАЮЩЕЙ СРЕДЫ, ВОСПРОИЗВОДСТВО И ИСПОЛЬЗОВАНИЕ ПРИРОДНЫХ РЕСУРСОВ БРЯНСКОЙ ОБЛАСТИ» (2014 - 2020 ГОДЫ)



### Цели государственной программы:

- улучшение экологической обстановки в области;
- восстановление водных объектов до состояния, обеспечивающего экологически благоприятные условия жизни населения, обеспечение защищенности населения и объектов экономики от негативного воздействия вод;
- обеспечение рационального использования объектов животного мира, водных биологических ресурсов;
- обеспечение развития и использования минерально-сырьевой базы на территории Брянской области;
- эффективное управление в сфере установленных функций;

### Задачи государственной программы:

- обеспечение прироста запасов общераспространенных полезных ископаемых по строительным пескам, песчано-гравийной смеси, глин и суглинков
- повышение эксплуатационной надежности гидротехнических сооружений, в том числе бесхозных, путем приведения к безопасному техническому состоянию
- восстановление и экологическая реабилитация водных объектов
- исполнение полномочий в области организации и осуществления охраны, контроля и воспроизводства объектов животного мира и водных биологических ресурсов
- обеспечение экологической безопасности населения, охраны окружающей среды, рационального использования природных ресурсов и сохранения биологического разнообразия на территории Брянской области

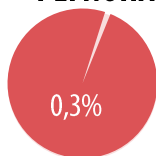
### Основные результаты реализации государственной программы в 2018 году:

Целевой показатель	план	факт	Причины невыполнения плана
Доля водозаборных сооружений, оснащенных системами учета воды (%)	100	100	показатель выполнен
Доля водохозяйственных участков, класс качества которых (по индексу загрязнения вод) повысился в отчетном периоде (%)	41,9	41,9	показатель выполнен
Доля очистных сооружений, оборудованных средствами учета и контроля качества сбрасываемых сточных вод (%)	90,2	90,2	показатель выполнен
Сокращение водоемкости производства и снижение непроизводительных потерь водных ресурсов (%)	33,65	33,65	показатель выполнен
Динамика численности охотничьих ресурсов к предыдущему отчетному периоду (%)	80	86,6	показатель выполнен
Ведение территориальных балансов запасов общераспространенных полезных ископаемых и составление годового баланса (шт)	1	1	показатель выполнен
Доля вынесенных в натуру водоохранных зон и прибрежных защитных полос в общей протяженности установленных (нанесенных на землеустроительные карты) водоохранных зон» (%)	88,88	75,96	показатель не выполнен (по причине статичного характера показателя)



средства на реализацию государственной программы в 2018 году, млн. рублей

# ГОСУДАРСТВЕННАЯ ПРОГРАММА «РЕГИОНАЛЬНАЯ ПОЛИТИКА БРЯНСКОЙ ОБЛАСТИ» (2014 - 2020 ГОДЫ)



Финансовое обеспечение деятельности подведомственных учреждений, реализация программ

Аппарат

Мероприятия по работе с семьей, детьми и молодежью

Установление границ населенных пунктов муниципальных образований, границ Брянской области в виде координатного описания

Организация и проведение конкурса "Лучшая муниципальная практика"

"Город партизанской славы", "Поселок партизанской славы", "Село партизанской славы", "Населенный пункт партизанской славы" (гранты)

Опубликование нормативных правовых актов Брянской области и иной официальной информации

Обеспечение деятельности Общественной палаты Брянской области

## Цели государственной программы:

- содействие развитию местного самоуправления, взаимодействие с политическими партиями, общественными и национальными объединениями, иными институтами гражданского общества на территории Брянской области
- реализация государственной политики в сфере печати, средств массовой информации и коммуникаций, издательской и полиграфической деятельности
- повышение эффективности реализации молодежной политики в интересах инновационного социально ориентированного развития региона

## Задачи государственной программы:

- эффективное взаимодействие с политическими партиями, общественными и религиозными объединениями, профессиональными союзами и иными структурами гражданского общества
- взаимодействие с органами местного самоуправления, оказание поддержки органам местного самоуправления в осуществлении их полномочий
- развитие и совершенствование деятельности организаций полиграфии, печатных и электронных средств массовой информации, их эффективное функционирование
- создание условий успешной социализации и эффективной самореализации молодежи

## Основные результаты реализации государственной программы в 2018 году:

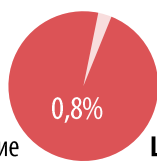
Целевой показатель	план	факт	Причины невыполнения плана
Обеспечение своевременного официального опубликования законов и иных нормативных правовых актов Брянской области (да/нет)	да	да	показатель выполнен
Организация и проведение социологических опросов населения по оценке эффективности деятельности органов местного самоуправления муниципальных образований Брянской области (единицы)	1	1	показатель выполнен
Доля выручки курируемых печатных СМИ, формируемая за счет оказания платных услуг (%)	71	67	показатель не выполнен (показатель требовал корректировки)
Осуществление мониторинга межнациональных отношений и раннее предупреждение межнациональных конфликтов (да/нет)	да	да	показатель выполнен
Доля реализованной печатной продукции (%)	100	100	показатель выполнен
Доля печатных СМИ - редакций газет, имеющих актуальные собственные сайты в сети Интернет (%)	100	100	показатель выполнен
Удельный вес молодежи в возрасте 14 - 30 лет, участвующей в реализации мероприятий молодежной политики (%)	42	42	показатель выполнен
Количество стипендиатов именных стипендий Брянской областной Думы и Правительства Брянской области для одаренных детей и молодежи (человек)	29	29	показатель выполнен



средства на реализацию государственной программы в 2018 году, млн. рублей



# ГОСУДАРСТВЕННАЯ ПРОГРАММА «РАЗВИТИЕ ТОПЛИВНО-ЭНЕРГЕТИЧЕСКОГО КОМПЛЕКСА И ЖИЛИЩНО-КОММУНАЛЬНОГО ХОЗЯЙСТВА БРЯНСКОЙ ОБЛАСТИ» (2014 - 2020 ГОДЫ)



68,8	Приобретение специализированной техники для предприятий ЖКХ
163,1	Строительство и реконструкция объектов теплоснабжения
44,8	Компенсация выпадающих доходов, возникающих вследствие применения льготных тарифов, организаций ЖКХ
58,0	Подпрограмма "Чистая вода"
47,1	Региональный фонд капитального ремонта многоквартирных домов Брянской области
29,1	Аппарат
0,4	Информационное освещение деятельности
7,9	Подготовка объектов ЖКХ к зиме
5,8	Обустройство мест массового отдыха населения
1,97	Повышение энергоэффективности и обеспечение энергосбережения

## Цели государственной программы:

- обеспечение выполнения и создание условий для проведения на областном уровне единой государственной политики в сфере реформирования, регулирования и функционирования топливно-энергетического комплекса, жилищно-коммунального хозяйства
- рациональное использование топливно-энергетических ресурсов и внедрение технологий энергосбережения
- предупреждение, выявление и пресечение нарушений жилищного законодательства и лицензионных требований к деятельности по управлению многоквартирными домами
- обеспечение населения Брянской области питьевой водой

## Задачи государственной программы:

- содействие реформированию жилищно-коммунального хозяйства, создание благоприятных условий проживания граждан
- обеспечение сохранения объема и качества предоставляемых услуг в сфере тепло- и водоснабжения населения при выведении ГУП «Брянсккоммунэнерго» на безубыточный уровень
- повышение энергетической эффективности потребления тепла, газа, электроэнергии, воды и стимулирование использования энергосберегающих технологий
- обеспечение государственного надзора за выполнением жилищного законодательства и лицензионного контроля при осуществлении деятельности по управлению многоквартирными домами



## Основные результаты реализации государственной программы в 2018 году:

Целевой показатель	план	факт	Причины невыполнения плана
Доля площади жилищного фонда, обеспеченного всеми видами благоустройства в общей площади жилищного фонда (%)	65	65	показатель выполнен
Доля убыточных организаций жилищно-коммунального хозяйства (%)	37,4	37,4	показатель выполнен
Доля площади отремонтированных многоквартирных домов в площади многоквартирных домов, нуждающихся в ремонте (%)	4,35	4,58	показатель выполнен
Доля ветхого и аварийного жилищного фонда в общем объеме жилищного фонда (%)	0,4	0,4	показатель выполнен
Доля населения, имеющего доступ к централизованным сетям водоснабжения (%)	75,4	75,4	показатель выполнен
Доля уличной водопроводной сети, нуждающейся в замене (%)	37,7	37,7	показатель выполнен

# ГОСУДАРСТВЕННАЯ ПРОГРАММА «ФОРМИРОВАНИЕ СОВРЕМЕННОЙ ГОРОДСКОЙ СРЕДЫ БРЯНСКОЙ ОБЛАСТИ» (2018 - 2022 ГОДЫ)



## Цель государственной программы:

- повышение качества и комфорта городской среды на территории Брянской области рациональное использование топливно-энергетических ресурсов и внедрение технологий энергосбережения

## Задача государственной программы:

- обеспечение проведения мероприятий по благоустройству территорий муниципальных образований в соответствии с едиными требованиями обеспечение сохранения объема и качества предоставляемых услуг в сфере тепло- и водоснабжения населения при выведении ГУП «Брянсккоммунэнерго» на безубыточный уровень



Средства программы

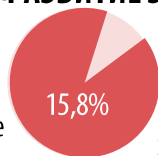
## Основные результаты реализации государственной программы в 2018 году:

Целевой показатель	план	факт	Причины невыполнения плана
Доля реализованных проектов благоустройства дворовых территорий (полностью освещенных, оборудованных местами для проведения досуга и отдыха разными группами населения (спортивные площадки, детские площадки и т.д.), малыми архитектурными формами) в общем количестве реализованных в течение планового года проектов благоустройства дворовых территорий (%)	100	100	показатель выполнен
Доля реализованных комплексных проектов благоустройства общественных территорий в общем количестве реализованных в течение планового года проектов благоустройства общественных территорий (%)	100	100	показатель выполнен
Доля дворовых территорий, благоустройство которых выполнено при участии граждан, организаций в соответствующих мероприятиях, в общем количестве реализованных в течение планового года проектов благоустройства дворовых территорий %	100	100	показатель выполнен

273,63

*средства на реализацию государственной программы в 2018 году, млн. рублей*

# ГОСУДАРСТВЕННАЯ ПРОГРАММА «РАЗВИТИЕ ЗДРАВООХРАНЕНИЯ БРЯНСКОЙ ОБЛАСТИ» (2014 - 2020 ГОДЫ)



4 707,8	Обязательное медицинское страхование неработающего населения
2 348,2	Учреждения здравоохранения
1 013,1	Лекарственное обеспечение населения
57,1	Строительство и реконструкция объектов здравоохранения
545,8	Приобретение оборудования, материалов, оказание отдельных видов медицинских услуг
63,9	Обеспечение жильем медицинских работников
3,0	Единовременные выплаты медицинским работникам
32,9	Аппарат
6,74	Поддержка обучающихся по договорам о целевом обучении, стипендии
1,1	Реализация переданных с федерального уровня полномочий в сфере охраны здоровья граждан

**Цель государственной программы:** обеспечение доступности медицинской помощи и повышение эффективности медицинских услуг, объемы, виды и качество которых должны соответствовать уровню заболеваемости и потребностям населения, передовым достижениям медицинской науки

### Задачи государственной программы:

- повышение доступности и качества оказания медицинской помощи гражданам
- обеспечение безопасности и качества донорской крови и ее компонентов
- развитие медицинской реабилитации населения и совершенствование системы санаторно-курортного лечения, в том числе детей
- развитие кадрового потенциала сферы здравоохранения и реализация мер государственной поддержки медицинских работников
- обеспечение граждан лекарственными препаратами и оказание отдельных видов медицинских услуг
- развитие системы обязательного медицинского страхования в Брянской области
- развитие инфраструктуры сферы здравоохранения

### Основные результаты реализации государственной программы в 2018 году:

Целевой показатель	план	факт	Причины невыполнения плана
Среднее время от вызова бригады скорой медицинской помощи до госпитализации пациента (минут)	71	71	показатель выполнен
Госпитальная летальность пострадавших от дорожно-транспортных происшествий (%)	4,3	5,4	показатель не выполнен (т.к. показатель условно регулируемый)
Средняя длительность лечения в медицинской организации, оказывающей медицинскую помощь в стационарных условиях (дней)	10,5	10,5	показатель выполнен
Смертность населения от всех причин в трудоспособном возрасте (количество умерших на 100 тыс. человек соответствующего возраста)	628,3	628,3	показатель выполнен
Численность врачей всех специальностей, на конец года (тыс. чел.)	4,2	4,2	показатель выполнен
Доля граждан, прошедших диспансеризацию (%)	91	95,6	показатель выполнен
Доля безвозмездных доноров от общего числа доноров в год (%)	80	86	показатель выполнен
Доля граждан, обеспеченных лекарственными препаратами (от числа обратившихся) (%)	100	100	показатель выполнен

средства на реализацию государственной программы в 2018 году, млн. рублей



## ГОСУДАРСТВЕННАЯ ПРОГРАММА «РАЗВИТИЕ КУЛЬТУРЫ И ТУРИЗМА БРЯНСКОЙ ОБЛАСТИ» (2014 - 2020 ГОДЫ)



### Цели государственной программы:

- реализация стратегической роли культуры как духовно-нравственного основания развития личности и государства, единства российского общества
- сохранение культурного и исторического наследия, расширение доступа населения к культурным ценностям и информации
- создание условий для развития сферы туризма и туристской деятельности

### Задачи государственной программы:

- создание условий для участия граждан в культурной жизни
- развитие инфраструктуры сферы культуры
- развитие кадрового потенциала сферы культуры и реализация мер государственной поддержки работников культуры
- обеспечение свободы творчества и прав граждан на участие в культурной жизни, на равный доступ к культурным ценностям
- государственная охрана и сохранение культурного и исторического наследия Брянской области;
- обеспечение сохранности, пополнения и использования архивных фондов Брянской области
- развитие внутреннего туризма, межрегионального и международного сотрудничества в сфере туризма

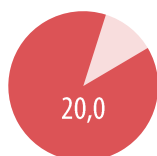


### Основные результаты реализации государственной программы в 2018 году:

Целевой показатель	план	факт	Причины невыполнения плана
Соотношение средней заработной платы работников государственных учреждений культуры к средней заработной плате в регионе (%)	100	101,3	показатель выполнен
Организация и проведение культурно-досуговых мероприятий (единиц)	613	630	показатель выполнен
Количество одаренных детей, получивших государственную поддержку (человек)	350	450	показатель выполнен
Обновляемость фонда библиотек (%)	1,2	1,2	показатель выполнен
Увеличение количества посещений театрально-концертных мероприятий (% к предыдущему периоду)	107	123,5	показатель выполнен
Посещаемость музейных учреждений на 1 жителя в год (единиц)	0,78	0,78	показатель выполнен
Количество посещений библиотек на 1 жителя в год (единиц)	3,2	3,2	показатель выполнен
Доля объектов культурного наследия, в отношении которых выполнены работы по реставрации, ремонту и выводу из аварийного состояния (%)	1,23	1,23	показатель выполнен

средства на реализацию государственной программы в 2018 году, млн. рублей

# ГОСУДАРСТВЕННАЯ ПРОГРАММА «РАЗВИТИЕ ОБРАЗОВАНИЯ И НАУКИ БРЯНСКОЙ ОБЛАСТИ» (2014 - 2020 ГОДЫ)



## Цели государственной программы:

- обеспечение высокого качества образования в соответствии с меняющимися запросами населения и перспективными задачами развития российского общества и экономики
- повышение эффективности реализации молодежной политики в интересах инновационного социально ориентированного развития региона;
- обеспечение условий для подготовки в Брянской области рабочих и инженерных кадров в масштабах и с качеством, полностью удовлетворяющим текущим и перспективным потребностям экономики региона, с учетом программ развития промышленного сектора экономики, обеспечения импортозамещения и возвращения отечественным предприятиям технологического лидерства.

## Задачи государственной программы:

- повышение доступности и качества предоставления дошкольного, общего образования, дополнительного образования детей
- реализация государственной политики в сфере образования на территории Брянской области
- повышение доступности и качества предоставления профессионального образования в соответствии с задачами развития экономики и социальной сферы
- развитие инфраструктуры сферы образования
- развитие кадрового потенциала сферы образования
- создание условий успешной социализации и эффективной самореализации молодежи
- проведение оздоровительной кампании детей и молодежи
- осуществление государственной поддержки молодых семей в улучшении жилищных условий
- создание условий для получения обучающимися качественного образования по рабочим профессиям технического профиля и инженерным специальностям

## Основные результаты реализации государственной программы в 2018 году:

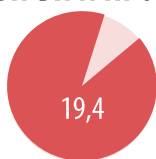
Целевой показатель	план	факт	Причины невыполнения плана
Внедрение федеральных государственных образовательных стандартов (%)	81,2	81,7	показатель выполнен
Доля детей, получающих услуги дополнительного образования в возрасте 5-18 лет (%)	75	75	показатель выполнен
Доля выпускников государственных (муниципальных) общеобразовательных организаций, не получивших аттестат о среднем (полном) общеобразовании (%)	≤1,0	0,57	показатель выполнен
Доля выпускников общеобразовательных организаций, получивших балл на едином государственном экзамене выше 80, в общей численности выпускников общеобразовательных организаций (%)	19,8	19,9	показатель выполнен
Удельный вес детей школьного возраста, охваченных всеми формами оздоровления и отдыха (%)	54	54	показатель выполнен

5 032,0	Субвенция местным бюджетам на оплату труда работников школ
2 735,0	Субвенция местным бюджетам на оплату труда работников детских садов
2 313,5	Учреждения образования
278,1	Проведение оздоровительной кампании детей
311,7	Мероприятия в сфере образования (олимпиады, внедрение IT и др.)
118,5	Меры социальной поддержки работников образования
290,3	Строительство и реконструкция объектов образования
31,7	Аппарат
2,4	Мероприятия по работе с семьей, детьми и молодежью
3,2	Развитие информационного общества и инфраструктуры электронного правительства



## ГОСУДАРСТВЕННАЯ ПРОГРАММА

### «РАЗВИТИЕ СЕЛЬСКОГО ХОЗЯЙСТВА И РЕГУЛИРОВАНИЕ РЫНКОВ СЕЛЬСКОХОЗЯЙСТВЕННОЙ ПРОДУКЦИИ, СЫРЬЯ И ПРОДОВОЛЬСТВИЯ БРЯНСКОЙ ОБЛАСТИ» (2017 - 2020 ГОДЫ)



средства на реализацию государственной программы в 2018 году, млн. рублей

#### Цели государственной программы:

- увеличение объемов производства сельхозпродукции и продуктов ее переработки;
- повышение конкурентоспособности продукции и финансовой устойчивости предприятий АПК;
- воспроизводство и повышение эффективности использования в сельском хозяйстве земельных и других ресурсов;
- обеспечение сбыта сельскохозяйственной продукции;
- повышение ее товарности за счет создания условий для ее сезонного хранения и подработки;
- устойчивое развитие сельских территорий;
- обеспечение эпизоотического и ветеринарно-санитарного благополучия территории области;
- реализация полномочий в сфере развития сельского хозяйства и сельских территорий, ветеринарии, торговой деятельности, общественного питания, бытового обслуживания населения, организации деятельности розничных рынков, а также регулирование отношений, возникающих в области розничной продажи алкогольной продукции.

#### Задачи государственной программы:

- стимулирование роста производства основных видов сельхозпродукции и производства пищевых продуктов, направленное на импортозамещение;
- поддержка развития инфраструктуры агропродовольственного рынка;
- модернизация материально-технической и технологической базы селекции и семеноводства;
- поддержка малых форм хозяйствования;
- повышение уровня рентабельности в сельском хозяйстве для обеспечения его устойчивого развития;
- стимулирование инновационной деятельности и инновационного развития агропромышленного комплекса;
- осуществление государственного ветеринарного надзора и контроля за соблюдением владельцами животных и продуктов животноводства ветеринарного законодательства Российской Федерации и обеспечение безопасности продуктов животноводства в ветеринарно-санитарном отношении;
- предупреждение и ликвидация заразных и иных болезней животных, включая сельскохозяйственных, домашних, зоопарковых и других животных, пушных зверей, птиц, рыб и пчел;
- создание условий для эффективного использования земель сельскохозяйственного назначения;
- обеспечение эффективной деятельности органов государственной власти в сфере развития сельского хозяйства и сельских территорий, ветеринарии, торговой деятельности, общественного питания, бытового обслуживания населения;
- организация деятельности розничных рынков, а также регулирование отношений, возникающих в области розничной продажи алкогольной продукции, повышение эффективности регулирования рынков сельскохозяйственной продукции, сырья и продовольствия;
- повышение качества жизни сельского населения;
- развитие мелиорации земель сельскохозяйственного назначения.

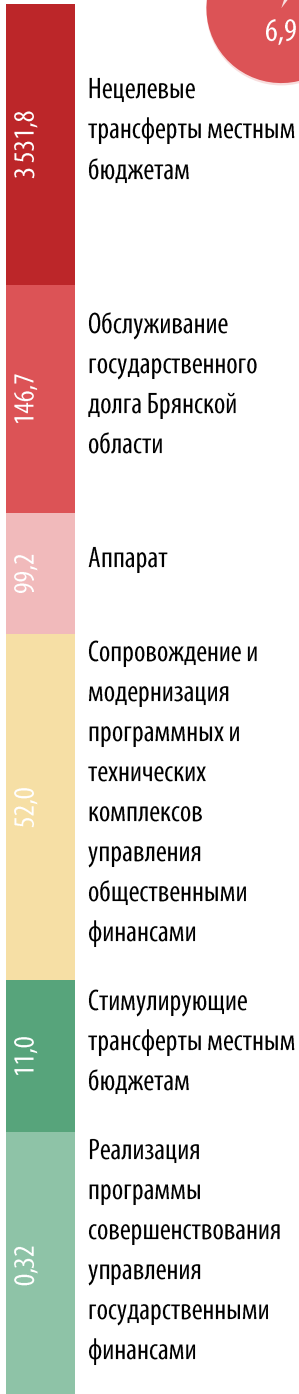
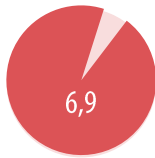
#### Основные результаты реализации государственной программы в 2018 году:

Целевой показатель	план	факт	Причины невыполнения плана
Количество молодых специалистов и квалифицированных рабочих, работающих в сельхозпредприятиях и крестьянских (фермерских) хозяйствах, получающих субсидии на их поддержку (человек)	190	193	показатель выполнен
Производство молока в хозяйствах всех категорий, тыс. тонн	292,3	290,7	показатель не выполнен
Обеспечение установления ограничительных мероприятий (карантина) на территории Брянской области по заразным болезням животных (%)	100	100	показатель выполнен
Обеспечение полноты проведения диагностических исследований животных (%)	99	99	показатель выполнен
Обеспечение полноты вакцинации животных (%)	99,4	100,6	показатель выполнен
Ввод (приобретение) жилья для граждан, проживающих в сельской местности (тыс. кв. метров)	3,483	3,7336	показатель выполнен
в том числе для молодых семей и молодых специалистов (тыс. кв. метров)	2,4425	2,4889	показатель выполнен



# ГОСУДАРСТВЕННАЯ ПРОГРАММА

## «УПРАВЛЕНИЕ ГОСУДАРСТВЕННЫМИ ФИНАНСАМИ БРЯНСКОЙ ОБЛАСТИ» (2014 - 2020 ГОДЫ)



### Цели государственной программы:

- обеспечение долгосрочной сбалансированности и устойчивости бюджетной системы, повышение качества управления общественными финансами Брянской области
- повышение эффективности, результативности осуществления закупок товаров, работ, услуг для государственных нужд, обеспечение гласности и прозрачности осуществления закупок, предотвращение коррупции и других злоупотреблений в сфере закупок

### Задачи государственной программы:

- обеспечение финансовой устойчивости бюджетной системы Брянской области путем проведения сбалансированной финансовой политики
- внедрение современных методов и технологий управления региональными и муниципальными финансами
- создание условий для эффективного и ответственного управления муниципальными финансами
- регулирование и организация размещения заказов на закупку товаров, работ, услуг для государственных нужд, организация мониторинга закупок, методологическое сопровождение деятельности государственных заказчиков Брянской области и государственных учреждений Брянской области, осуществляющих закупки



### Основные результаты реализации государственной программы в 2018 году:

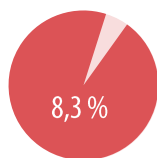
Целевой показатель	план	факт	Причины невыполнения плана
Отношение объема государственного внутреннего долга Брянской области в части задолженности перед кредитными организациями к общему годовому объему доходов областного бюджета без учета утвержденного объема безвозмездных поступлений (%)	≤17,0	10,9	показатель выполнен
Превышение ставки по привлеченным кредитам коммерческих банков над ключевой ставкой Банка России (%)	< 1,0	0,17	показатель выполнен
Доля выпадающих доходов областного бюджета в результате предоставления региональным законодательством налоговых льгот (%)	≤ 6,5	6,2	показатель выполнен
Доля расходов областного бюджета, формируемых в рамках государственных программ(%)	≥98,0	99,6	показатель выполнен
Сокращение дифференциации муниципальных районов (городских округов) по уровню среднего душевого дохода с учетом выравнивания бюджетной обеспеченности (раз)	< 2,0	1,61	показатель выполнен
Доля участников бюджетного процесса, включенных в единую информационную систему управления бюджетным процессом (%)	≥28	28	показатель выполнен

средства на реализацию государственной программы в 2018 году, млн. рублей



## ГОСУДАРСТВЕННАЯ ПРОГРАММА

### «ОБЕСПЕЧЕНИЕ РЕАЛИЗАЦИИ ГОСУДАРСТВЕННЫХ ПОЛНОМОЧИЙ В ОБЛАСТИ СТРОИТЕЛЬСТВА, АРХИТЕКТУРЫ И РАЗВИТИЕ ДОРОЖНОГО ХОЗЯЙСТВА БРЯНСКОЙ ОБЛАСТИ» (2014 - 2020 ГОДЫ)



**Цель государственной программы:** реализация единой государственной политики в сфере строительства, архитектуры, государственной жилищной политики; повышение эффективности и безопасности функционирования автомобильных дорог общего пользования регионального, межмуниципального и местного значения

#### Задачи государственной программы:

- осуществление единой государственной политики и нормативное правовое регулирование в сфере строительства, архитектуры, градостроительства, жилищной политики
- осуществление государственной поддержки граждан в улучшении жилищных условий
- строительство систем газоснабжения для населенных пунктов Брянской области
- строительство систем водоснабжения для населенных пунктов Брянской области
- развитие малоэтажного жилищного строительства
- модернизация объектов коммунальной инфраструктуры
- перевод отопления учреждений и организаций социально-культурной сферы на природный газ
- развитие и модернизация сети автомобильных дорог общего пользования регионального, межмуниципального и местного значения
- повышение безопасности дорожного движения
- осуществление государственного строительного надзора за соблюдением градостроительного законодательства при возведении объектов капитального строительства
- реализация мероприятий по стимулированию развития жилищного строительства в Брянской области



#### Основные результаты реализации государственной программы в 2018 году:

Целевой показатель	план	факт	Причины невыполнения плана
Объем не завершенного в установленные сроки строительства, осуществляемого за счет средств областного бюджета (%)	≤13	1,57	показатель выполнен
Обеспеченность населения жильем (м <sup>2</sup> на 1 чел.)	≥29,4	29,4	показатель выполнен
Строительство систем водоснабжения и водоотведения для населенных пунктов Брянской области (км)	≥3,8	3,82	показатель выполнен
Доля протяженности автомобильных дорог регионального значения, не отвечающих нормативным требованиям, в общей протяженности региональных дорог (%)	≤44	44	показатель выполнен
Увеличение протяженности отремонтированных автомобильных дорог регионального и межмуниципального значения (км)	≥360	430,018	показатель выполнен
Площадь отремонтированных автомобильных дорог общего пользования местного значения (тыс.м <sup>2</sup> )	≥450	684,801	показатель выполнен



# ГОСУДАРСТВЕННАЯ ПРОГРАММА «СОЗДАНИЕ НОВЫХ МЕСТ В ОБЩЕОБРАЗОВАТЕЛЬНЫХ ОРГАНИЗАЦИЯХ БРЯНСКОЙ ОБЛАСТИ В СООТВЕТСТВИИ С ПРОГНОЗИРУЕМОЙ ПОТРЕБНОСТЬЮ И СОВРЕМЕННЫМИ УСЛОВИЯМИ ОБУЧЕНИЯ» (2016 – 2025 ГОДЫ)



Строительство  
новых объектов

327,9

**Цель государственной программы:** создание новых мест в общеобразовательных организациях Брянской области в соответствии с прогнозируемой потребностью и современными условиями обучения

**Задача государственной программы:** обеспечение односменного режима обучения в 1-11 (12) классах общеобразовательных организаций, перевод обучающихся в новые здания общеобразовательных организаций из зданий с износом 50 процентов и выше

## Основные результаты реализации государственной программы в 2018 году:

Целевой показатель	план	факт	Причины невыполнения плана
Количество новых мест в общеобразовательных организациях субъекта Российской Федерации (единиц)	600	600	показатель выполнен
Удельный вес численности обучающихся в зданиях, имеющих все виды благоустройства (%)	96,8	99,7	показатель выполнен
Удельный вес численности обучающихся в образовательных организациях общего образования в соответствии с федеральными государственными образовательными стандартами в общей численности обучающихся в образовательных организациях общего образования (%)	81,3	81,7	показатель выполнен



средства на реализацию государственной программы в 2018 году, млн. рублей

## Новые места в школах



В 2016 – 2017 учебном году в 492 муниципальных и государственных общеобразовательных школ обучается более 121 тыс. человек. В две смены ведут обучение 55 школ (11%). Во вторую смену обучается более 9 900 детей (свыше 8% от общей численности обучающихся).

С учетом демографического прогноза количество школьников, обучающихся во вторую смену, будет увеличиваться. К 2021 году контингент учащихся муниципальных общеобразовательных школ возрастет и составит более 123 тыс. человек.

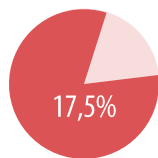
В 2017 году в рамках государственной программы осуществлялось строительство следующих объектов:

- школа в г. Стародуб, пер. Красноармейский, № 7А: 500 мест
- средняя общеобразовательная школа в н.п. Свень Брянского района: 160 мест
- пристройка к МБОУ «Снежская гимназия» Брянского района в п. Путевка Брянского района: 500 мест

В 2018 году завершено строительство пристройки к школе № 59 в Советском районе г. Брянска на 600 новых мест

## ГОСУДАРСТВЕННАЯ ПРОГРАММА

### «СОЦИАЛЬНАЯ И ДЕМОГРАФИЧЕСКАЯ ПОЛИТИКА БРЯНСКОЙ ОБЛАСТИ» (2014 - 2020 ГОДЫ)



7 109,4	Социальное обеспечение и социальные выплаты гражданам
1 433,2	Учреждения социальной защиты населения
396,65	Предоставление жилых помещений детям-сиротам и детям, оставшимся без попечения родителей, лицам из их числа
78,1	Обеспечение деятельности отделов ЗАГС на территории области
52,3	Аппарат
391,2	Организация и осуществление деятельности по опеке и попечительству
162,3	Мероприятия по развитию и реализации социальной и демографической политики
15,06	Государственная поддержка социально ориентированным некоммерческим организациям
91,06	Прочие мероприятия

#### Цели государственной программы:

- предоставление мер социальной поддержки и социальных гарантий гражданам
- обеспечение доступности, адресности и качества социальных услуг, предоставляемых учреждениями социальной защиты и социального обслуживания населения
- повышение экономической и социальной эффективности государственного сектора социального обслуживания населения в целях обеспечения отдельных категорий населения доступными и качественными социальными услугами
- повышение уровня доступности приоритетных объектов и услуг в приоритетных сферах жизнедеятельности инвалидов и других маломобильных групп населения и обеспеченности инвалидов реабилитационными и абилитационными услугами, а также повышение уровня профессионального развития и занятости инвалидов
- формирование организационных, социально-экономических условий для предоставления мер социальной поддержки и социальных гарантий гражданам в рамках повышения качества жизни пожилых граждан
- обеспечение государственной регистрации актов гражданского состояния на территории Брянской области в соответствии с законодательством Российской Федерации
- увеличение объема и повышение качества социальных услуг, оказываемых гражданам, посредством обеспечения условий для эффективной деятельности и развития социально ориентированных некоммерческих организаций Брянской области
- государственная поддержка в решении жилищной проблемы молодых семей, признанных в установленном порядке нуждающимися в улучшении жилищных условий

#### Задачи государственной программы:

- защита прав и законных интересов несовершеннолетних, лиц из числа детей-сирот и детей, оставшихся без попечения родителей
- социальная поддержка многодетных семей, реализация мероприятий, направленных на повышение социального статуса семьи и укрепление семейных ценностей
- социальная защита населения, имеющего льготный статус, попавших в трудную жизненную ситуацию, имеющих среднедушевой доход ниже установленного минимума, осуществление мер по улучшению положения отдельных категорий граждан, включая граждан пожилого возраста, повышению степени их социальной защищенности, активизации их участия в жизни общества
- модернизация сети и повышение эффективности работы учреждений социального обслуживания населения
- реализация единой государственной социальной политики на территории Брянской области
- развитие механизмов привлечения социально ориентированных некоммерческих организаций к оказанию социальных услуг на конкурентной основе, а также конкурсного финансирования программ и проектов указанных организаций

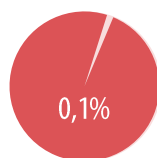
#### Основные результаты реализации государственной программы в 2018 году:

Целевой показатель	план	факт	Причины невыполнения плана
Доля детей, оставшихся без попечения родителей, переданных на воспитание в семьи граждан Российской Федерации, постоянно проживающих на территории Российской Федерации (%)	86,6	90,29	показатель выполнен
Доля детей-сирот и детей, оставшихся без попечения родителей, а также лиц из их числа, обеспеченных жилыми помещениями (%)	20,9	21,71	показатель выполнен
Численность получателей адресной социальной помощи (чел.)	13500	13502	показатель выполнен
Количество социально ориентированных некоммерческих организаций, которым оказана финансовая поддержка в виде субсидий (ед.)	43	43	показатель выполнен
Количество молодых семей, получивших свидетельство о праве на получение социальной выплаты на приобретение (строительство) жилого помещения (ед.)	110	112	показатель выполнен



## ГОСУДАРСТВЕННАЯ ПРОГРАММА «ДОСТУПНАЯ СРЕДА БРЯНСКОЙ ОБЛАСТИ» (2017 – 2020 ГОДЫ)

29,67



Средства программы

средства на реализацию государственной программы в 2018 году, млн. рублей

### Цели государственной программы:

повышение уровня доступности приоритетных объектов и услуг в приоритетных сферах жизнедеятельности инвалидов и других маломобильных групп населения

предоставление ранней помощи детям из семей, находящихся в социально опасном положении, детям-сиротам и детям, оставшимся без попечения родителей, детям с генетическими отклонениями, детям с риском развития стойких нарушений функций организма и ограничений жизнедеятельности, детям с ограниченными возможностями здоровья, детям-инвалидам в возрасте от 0 до 3 лет

### Задачи государственной программы:

формирование условий для просвещенности граждан в вопросах инвалидности и устранения отношенческих барьеров

оценка состояния доступности приоритетных объектов и услуг и формирование нормативной правовой и методической базы по обеспечению доступности приоритетных объектов и услуг в приоритетных сферах жизнедеятельности инвалидов и других маломобильных групп населения

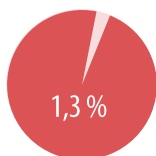
формирование условий для беспрепятственного доступа инвалидов и других маломобильных групп населения к приоритетным объектам и услугам в сфере социальной защиты, занятости, здравоохранения, культуры, образования, транспорта, информации и связи, физической культуры и спорта

### Основные результаты реализации государственной программы в 2018 году:

Целевой показатель	план	факт	Причины невыполнения плана
Доля доступных для инвалидов и других маломобильных групп населения приоритетных объектов социальной, транспортной, инженерной инфраструктуры в общем количестве приоритетных объектов в Брянской области (%)	56,9	56,95	показатель выполнен
Доля парка подвижного состава автомобильного и городского наземного электрического транспорта общего пользования, оборудованного для перевозки МГН, в парке этого подвижного состава в Брянской области (%)	14,2	39,07	показатель выполнен
Доля образовательных организаций, в которых созданы условия для получения детьми-инвалидами качественного образования, в общем количестве образовательных организаций Брянской области (%)	21,2	24,44	показатель выполнен



# ГОСУДАРСТВЕННАЯ ПРОГРАММА «РАЗВИТИЕ ФИЗИЧЕСКОЙ КУЛЬТУРЫ И СПОРТА БРЯНСКОЙ ОБЛАСТИ» (2014 - 2020 ГОДЫ)



средства на реализацию государственной программы в 2018 году, млн. рублей



Артём Осипенко - семикратный чемпион мира по самбо (2010. 2011. 2014. 2015. 2016. 2017. 2018)

## Цели государственной программы:

создание условий, обеспечивающих возможность гражданам систематически заниматься физической культурой и спортом, и повышение эффективности подготовки спортсменов в спорте высших достижений  
вовлечение молодых граждан в регулярные занятия спортом с целью отбора и спортивной подготовки наиболее одаренных, имеющих перспективу достижения спортивных результатов всероссийского и международного уровня, создание комфортных условий для развития спорта высших достижений, подготовки спортивного резерва брянских команд по игровым видам спорта к успешному выступлению на официальных всероссийских соревнованиях

## Задачи государственной программы:

- популяризация массового и профессионального спорта
- реализация единой государственной политики в сфере физической культуры и спорта на территории Брянской области
- создание эффективной системы физического воспитания, ориентированной на особенности развития детей и подростков
- развитие инфраструктуры сферы физической культуры и спорта
- оказание адресной финансовой поддержки учреждениям, осуществляющим подготовку спортивного резерва для спортивных сборных команд Брянской области и Российской Федерации, с целью создания условий для качественной спортивной подготовки



## Основные результаты реализации государственной программы в 2018 году:

Целевой показатель	план	факт	Причины невыполнения плана
Доля населения, систематически занимающегося физической культурой и спортом, в общей численности населения 3-79 лет (%)	≥ 27	29,8	показатель выполнен
Доля лиц с ограниченными возможностями здоровья и инвалидов, систематически занимающихся физической культурой и спортом, в общей численности данной категории населения (%)	≥ 15,2	15,2	показатель выполнен
Доля спортсменов Брянской области, занявших призовые места на всероссийских и международных соревнованиях, от общего количества спортсменов принявших участие (%)	≥ 54	54,2	показатель выполнен
Доля учащихся и студентов, систематически занимающихся физической культурой и спортом, в общей численности учащихся и студентов (%)	≥ 67,2	71,5	показатель выполнен
Доля граждан, занимающихся в спортивных организациях, в общей численности детей и молодежи в возрасте от 6 до 15 лет (%)	≥ 17,2	17,2	показатель выполнен
Уровень обеспеченности населения спортивными сооружениями, исходя из единовременной пропускной способности объектов спорта (%)	≥ 53,3	58,6	показатель выполнен
Эффективность использования существующих объектов спорта (%)	≥ 62	62,09	показатель выполнен

## ГОСУДАРСТВЕННАЯ ПРОГРАММА «РАЗВИТИЕ МИРОВОЙ ЮСТИЦИИ БРЯНСКОЙ ОБЛАСТИ» (2014 - 2020 ГОДЫ)



**Цель государственной программы:** создание условий для осуществления мировой юстицией Брянской области независимой и эффективной деятельности по обеспечению защиты прав и свобод, закрепленных в Конституции Российской Федерации

**Задача государственной программы:** организационное и материально-техническое обеспечение деятельности мировых судей Брянской области, их аппарата



Направление расходов	план	факт
Финансовое обеспечение деятельности аппаратов мировых судей	194,8	193,53

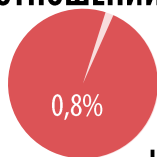
### Основные результаты реализации государственной программы в 2018 году:

Наименование показателя	Единица измерения	план	факт	Причины невыполнения плана
Доля работников мировой юстиции, прошедших профессиональную переподготовку и повышение квалификации	%	100	100	показатель выполнен
Обеспеченность мировых судебных участков зданиями и помещениями с надлежащими условиями для их деятельности	%	90,1	90,8	показатель выполнен
Уровень технической укрепленности и безопасности зданий и помещений, занимаемых мировыми судебными участками	%	87,9	87,9	показатель выполнен
Уровень информатизации мировых судебных участков	%	100	100	показатель выполнен



## ГОСУДАРСТВЕННАЯ ПРОГРАММА

### «СОДЕЙСТВИЕ ЗАНЯТОСТИ НАСЕЛЕНИЯ, ГОСУДАРСТВЕННОЕ РЕГУЛИРОВАНИЕ СОЦИАЛЬНО-ТРУДОВЫХ ОТНОШЕНИЙ И ОХРАНЫ ТРУДА В БРЯНСКОЙ ОБЛАСТИ» (2014 - 2020 ГОДЫ)



252,3	Социальные выплаты безработным гражданам
136,83	Центры занятости населения
33,3	Аппарат
26,73	Мероприятия по содействию занятости населения
4,76	Содействие добровольному переселению в Российскую Федерацию соотечественников, проживающих за рубежом
6,56	Субвенции местным бюджетам на осуществление полномочий в области охраны труда и уведомительной регистрации территориальных соглашений и коллективных договоров
7,07	ГУ "Региональный учебный центр"

#### Цели государственной программы:

- реализация государственной политики в сфере социально-трудовых отношений и охраны труда
- содействие в трудоустройстве и обеспечение социальной поддержки безработных граждан
- улучшение условий и охраны труда и, как следствие, снижение производственного травматизма и профессиональной заболеваемости на территории Брянской области
- создание условий и содействие добровольному переселению соотечественников, проживающих за рубежом, в Брянскую область с целью ее дальнейшего социально-экономического и демографического развития
- повышение уровня занятости инвалидов молодого возраста, в том числе из числа выпускников организаций системы профессионального образования

#### Задачи государственной программы:

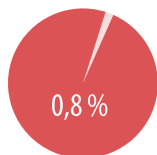
- регулирование социально-трудовых отношений, совершенствование системы оплаты труда работников учреждений, ориентированной на достижение показателей качества и количества оказываемых услуг
- содействие в трудоустройстве безработных граждан
- обеспечение социальной поддержки безработных граждан
- реализация превентивных мер, направленных на улучшение условий труда работников, снижение уровня производственного травматизма и профессиональной заболеваемости, включая совершенствование лечебно-профилактического обслуживания и обеспечение современными высокотехнологичными средствами индивидуальной и коллективной защиты работающего населения
- создание правовых, организационных, социально-экономических и информационных условий, способствующих добровольному переселению соотечественников, проживающих за рубежом, в Брянскую область для постоянного проживания
- оказание содействия занятости, повышение конкурентоспособности на рынке труда и обеспечение сопровождаемого содействия при трудоустройстве инвалидов молодого возраста



#### Основные результаты реализации государственной программы в 2018 году:

Целевой показатель	план	факт	Причины невыполнения плана
Уровень регистрируемой безработицы в среднем за год, %	0,9	0,9	показатель выполнен
Численность безработных, зарегистрированных в государственных учреждениях службы занятости (на конец года) (человек)	5,5	4,7	показатель выполнен
Удельный вес трудоустроенных граждан в общей численности граждан, обратившихся за содействием в поиске подходящей работы в органы службы занятости (%)	67	71,9	показатель выполнен
Количество женщин, прошедших профессиональное обучение или получивших дополнительное профессиональное образование в период отпуска по уходу за ребенком до достижения им возраста трех лет (человек)	195	197	показатель выполнен
Доля населения с денежными доходами ниже региональной величины прожиточного минимума в общей численности населения области (%)	12,7	12,7	показатель выполнен
Удельный вес работников, занятых во вредных и (или) опасных условиях труда, от общей численности работников (%)	≤32,1	32,1	показатель выполнен

## ГОСУДАРСТВЕННАЯ ПРОГРАММА «РАЗВИТИЕ ЛЕСНОГО ХОЗЯЙСТВА БРЯНСКОЙ ОБЛАСТИ» (2014 - 2020 ГОДЫ)



312,39
150,25
0,51
0,4

Мероприятия по охране, сохранению и восстановлению лесов

Учреждения, оказывающие услуги в сфере лесных отношений

Аппарат и мероприятия, проводимые управлением лесами Брянской области

Мероприятия по изменению границ зеленых зон

*средства на реализацию государственной программы в 2018 году, млн. рублей*

**Цель государственной программы:** повышение эффективности использования, охраны, защиты и воспроизводства лесов; обеспечение стабильного удовлетворения общественных потребностей в ресурсах и полезных свойствах леса при сохранении экономического и экологического потенциала, а также глобальных функций лесов

**Задачи государственной программы:**

- обеспечение эффективного управления лесами и устойчивого развития лесного сектора экономики
- обеспечение эффективной охраны, защиты, воспроизводства, а также рационального, многоцелевого и неистощительного использования лесов при сохранении их экологических функций и биологического разнообразия

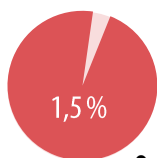
**Основные результаты реализации государственной программы в 2018 году:**

Целевой показатель	план	факт	Причины невыполнения плана
Лесистость территории Брянской области (%)	32,8	32,9	показатель выполнен
Доля площади ценных лесных насаждений в составе покрытых лесной растительностью земель лесного фонда (%)	54	54	показатель выполнен
Объем платежей в бюджетную систему Российской Федерации от использования лесов, расположенных на землях лесного фонда, в расчете на 1 га земель лесного фонда (%)	256,5	352,2	показатель выполнен
Доля лесных пожаров, ликвидированных в течение первых суток с момента обнаружения, в общем количестве лесных пожаров (%)	85	100	показатель выполнен
Доля крупных лесных пожаров в общем количестве лесных пожаров (%)	2	0	показатель выполнен
Доля площади земель лесного фонда, переданных в пользование, к общей площади земель лесного фонда (%)	68	69,4	Расторжение договоров аренды лесных участков



## ГОСУДАРСТВЕННАЯ ПРОГРАММА

### «РАЗВИТИЕ ПРОМЫШЛЕННОСТИ, ТРАНСПОРТА И СВЯЗИ БРЯНСКОЙ ОБЛАСТИ» (2014 - 2020 ГОДЫ)



Компенсация организациям железнодорожного транспорта части потерь в доходах, возникающих в результате государственного регулирования тарифов

Организация авиасообщения через международный аэропорт "Брянск"

Компенсация транспортным организациям части потерь в доходах, возникающих в результате государственного регулирования тарифов

Субсидии для погашения обязательных платежей и восстановления платежеспособности должника (санации)

Аппарат

Приобретение автомобильного транспорта общего пользования

#### Цели государственной программы:

- обеспечение устойчивой работы и развития транспортного комплекса
- обеспечение общей конкурентоспособности и обеспечение устойчивого развития регионального промышленного комплекса на основе повышения эффективности использования инновационного и производственного потенциала, создания новых и высокооплачиваемых рабочих мест, повышения инвестиционной привлекательности в соответствии с федеральной и регионально промышленной политикой
- обеспечение безопасности жизни и здоровья людей, сохранности имущества, охраны окружающей среды при эксплуатации тракторов, самоходных дорожно-строительных и иных машин и прицепов к ним
- обеспечение устойчивого экономического роста региона как основы повышения уровня и качества жизни населения

#### Задачи государственной программы:

- содействие разработке, освоению и производству продукции, обновлению производственных мощностей, увеличению роста объемов реализации произведенной продукции, созданию новых рабочих мест на предприятиях региона
- создание условий для повышения общей конкурентоспособности и обеспечение устойчивого развития регионального промышленного комплекса на основе повышения эффективности использования инновационного и производственного потенциала новых и высокооплачиваемых рабочих мест, повышения инвестиционной привлекательности в соответствии с федеральной и региональной промышленной политикой
- оптимизация структуры и обновление подвижного состава автотранспортных предприятий
- создание условий для осуществления регулярных и чартерных пассажирских авиаперевозок в международном аэропорту
- совершенствование системы управления пассажирскими перевозками
- осуществление государственного надзора за техническим состоянием тракторов, самоходных дорожно-строительных и иных машин и прицепов к ним в процессе эксплуатации, за соблюдением правил эксплуатации машин и оборудования в агропромышленном комплексе



#### Основные результаты реализации государственной программы в 2018 году:

Целевой показатель	план	факт	Причины невыполнения плана
Общее количество реализованных промышленных инвестиционных проектов по созданию новой конкурентоспособной продукции (единиц)	10	10	показатель выполнен
Общее количество промышленных предприятий, реализующих проекты по модернизации и техническому перевооружению производства (единиц)	5	5	показатель выполнен
Количество созданных новых рабочих мест на промышленных предприятиях (единиц)	600	625	показатель выполнен
Доля отмененных рейсов от общего числа запланированных (%)	3	0	показатель выполнен
Количество выполненных авиарейсов (единиц)	850	804	показатель не выполнен (внеплановая ситуация с авиаперевозчиком)
Увеличение количества транспортных средств, осуществляющих пассажирские перевозки в пригородном сообщении, оснащенных бортовой навигационной системой ГЛОНАСС (единиц)	100	100	показатель выполнен

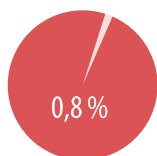
средства на реализацию государственной программы в 2018 году, млн. рублей





## ГОСУДАРСТВЕННАЯ ПРОГРАММА

### «ЭКОНОМИЧЕСКОЕ РАЗВИТИЕ, ИНВЕСТИЦИОННАЯ ПОЛИТИКА И ИННОВАЦИОННАЯ ЭКОНОМИКА БРЯНСКОЙ ОБЛАСТИ» (2014 - 2020 ГОДЫ)



средства на реализацию государственной программы в 2018 году, млн. рублей



#### Цели государственной программы:

- эффективное управление экономическим развитием для обеспечения устойчивого и качественного экономического роста региона
- развитие информационного общества и инфраструктуры элементов электронного правительства Брянской области
- повышение качества и доступности предоставления государственных и муниципальных услуг в Брянской области
- создание условий развития, обеспечивающих привлечение инвестиций на региональный уровень, активизацию инвестиционной деятельности в регионе и рост инвестиционного потенциала Брянской области
- повышение предпринимательской активности и развитие малого и среднего предпринимательства
- соблюдение баланса экономических интересов поставщиков и потребителей товаров и услуг, цены (тарифы) на которые подлежат государственному регулированию
- эффективное управление и распоряжение (в рамках наделенных полномочий управления имуществом отношений Брянской области) государственным имуществом Брянской области (в том числе земельными участками), рациональное его использование

#### Задачи государственной программы:

- координация социально-экономического развития области, оценка эффективности деятельности органов государственной власти и органов местного самоуправления
- создание региональных эффективных институтов развития
- развитие инновационной деятельности и нанотехнологий в Брянской области
- развитие сервисов на основе информационных технологий для упрощения процедур взаимодействия общества и государства, а также развитие специальных информационных и информационно-технологических систем обеспечения деятельности органов государственной власти
- создание сети многофункциональных центров предоставления государственных и муниципальных услуг, соответствующих установленным требованиям
- реализация инструментов для привлечения инвестиционных ресурсов, совершенствование инвестиционного имиджа Брянской области, демонстрация конкурентных преимуществ региона
- реализация мероприятий по государственной поддержке субъектов малого и среднего предпринимательства в Брянской области
- ценовое регулирование и контроль в сферах, подлежащих государственному регулированию в соответствии с федеральными нормативными правовыми актами в пределах полномочий, установленных федеральными законами и другими нормативными правовыми актами РФ и Брянской области
- обеспечение эффективного управления и распоряжения государственным имуществом Брянской области (в том числе земельными участками), рационального его использования

#### Основные результаты реализации государственной программы в 2018 году:

Целевой показатель	план	факт	Причины невыполнения плана
Валовой региональный продукт (в основных ценах действующих лет) (млрд. рублей)	330,6	330,6	показатель выполнен
Рост доли инновационной продукции в общем объеме отгруженной продукции (%)	1,3	1,3	показатель выполнен
Доля граждан, имеющих доступ к получению госуслуг по принципу «одного окна» по месту пребывания, в т.ч. в многофункциональных центрах предоставления услуг (% от общего числа жителей)	94,37	97,59	показатель выполнен
Количество заключенных соглашений, договоров, протоколов о сотрудничестве (в том числе с иностранными государствами) (ед./год)	15	15	показатель выполнен
Индекс физического объема инвестиций в основной капитал (% к предыдущему году)	100,1	100,1	показатель выполнен
Количество субъектов малого и среднего предпринимательства, получивших государственную поддержку (ед.)	1338	1338	показатель выполнен
Доля земельных участков под объектами областной собственности, право собственности на которые зарегистрировано в установленном порядке	95	95	показатель выполнен
Доля средств, направляемая на реализацию мероприятий в сфере развития малого и среднего предпринимательства в монопрофильных муниципальных образованиях, в общем объеме финансового обеспечения государственной поддержки малого и среднего предпринимательства» (%)	17,9	16,5	показатель не выполнен (по причине неоднородности социально-экономического развития моногородов)

## НЕПРОГРАММНАЯ ДЕЯТЕЛЬНОСТЬ




Направление расходов	План	Исполнение	Доля в общем объеме
Обеспечение деятельности Брянской областной Думы	115 259 143,00	114 370 401,21	54,2
Обеспечение деятельности администрации Губернатора Брянской области и Правительства Брянской области	410 852,20	410 852,20	0,2
Обеспечение деятельности государственной жилищной инспекции Брянской области	75 000,00	75 000,00	0,03
Обеспечение деятельности государственной инспекции по надзору за техническим состоянием самоходных машин и других видов техники Брянской области	25 000,00	25 000,00	0,01
Обеспечение деятельности уполномоченного по правам человека в Брянской области, уполномоченного по правам ребенка в Брянской области, уполномоченного по защите прав предпринимателей в Брянской области и аппарата уполномоченных	15 342 547,00	15 292 183,65	7,3
Обеспечение деятельности департамента здравоохранения Брянской области	20 000,00	20 000,00	0,01
Обеспечение деятельности департамента финансов Брянской области	460 376 523,88	0,00	
Обеспечение деятельности департамента строительства и архитектуры Брянской области	2 262 931,44	2 262 931,44	1,1
Обеспечение деятельности департамента семьи, социальной и демографической политики Брянской области	2 284 937,37	2 284 937,37	1,1
Обеспечение деятельности управления государственного регулирования тарифов Брянской области	3 000,00	3 000,00	0,001
Обеспечение деятельности управления имущественных отношений Брянской области	144 956,09	144 956,09	0,07
Обеспечение деятельности Контрольно-счетной палаты Брянской области	36 434 252,00	36 420 027,61	17,3
Обеспечение деятельности избирательной комиссии Брянской области	73 332 493,00	39 310 823,21	18,6
Обеспечение деятельности управления мировой юстиции Брянской области	12 000,00	12 000,00	0,01
Обеспечение деятельности департамента промышленности, транспорта и связи Брянской области	40 000,00	40 000,00	0,02
Обеспечение деятельности департамента экономического развития Брянской области	147 896,78	147 896,78	0,07
<b>Итого по непрограммной деятельности</b>	<b>706 171 532,76</b>	<b>210 820 009,56</b>	<b>100,00</b>

## 5. РАСХОДЫ БЮДЖЕТА С УЧЕТОМ ИНТЕРЕСОВ ЦЕЛЕВЫХ ГРУПП ГРАЖДАН И ОРГАНИЗАЦИЙ

Целевая группа	Численность целевой группы	Меры государственной поддержки	Объем расходов областного бюджета на предоставление мер государственной поддержки, тыс. рублей	
			2018 план	2018 факт
1 Дети-сироты и дети, оставшиеся без попечения родителей	5 077	Предоставление жилых помещений детям-сиротам и детям, оставшимся без попечения родителей, лицам из их числа по договорам найма специализированных жилых помещений	397 360,7 (в т.ч. средства федерального бюджета 77 360,7)	396 647,0 (в т.ч. средства федерального бюджета 77 360,7)
		Обеспечение сохранности жилых помещений, закрепленных за детьми-сиротами и детьми, оставшимися без попечения родителей (на оплату коммунальных услуг – 500,0 руб. ежемесячно, на ремонт – не более 15 000,0 руб., на оформление документов – не более 6 000,0 руб. одновременно)	3 075,0	2 886,6
		Дополнительные выплаты и пособия приемной семье, семье опекуна (попечителя), усыновителя (выплата 15 000,0 руб. при усыновлении)	1 100,0	1 098,0
		Выплата на содержание ребенка до 6 лет – 6539,0 руб.; на содержание ребенка старше 6 лет – 7416,0 руб.; на проезд – 304,0 руб.; вознаграждение приемным родителям за 1 ребенка – 5662,0 руб.; за каждого последующего – 4290,0 руб. ежемесячно, ежегодная материальная помощь – 2 000,0 руб.	422 036,7	390 069,7
<b>Итого:</b>			<b>823 572,4</b>	<b>790 701,3</b>
2 Специалисты, поступающие на работу в учреждения здравоохранения, расположенные в сельской местности	59 ежегодно (в 2018 году 59 чел, в том числе 3 по решениям судов за прошлые года)	Осуществление единовременных выплат медицинским работникам (1 000,0 тыс. руб. одновременно)	55 000,0 (в т.ч. 31 700,0 тыс. рублей за счет средств ФФОМС)	52 000,0 (в т.ч. 29 969,2 тыс. рублей за счет средств ФФОМС)
<b>Итого:</b>			<b>55 000,0</b>	<b>52 000,0</b>

Целевая группа	Численность целевой группы	Меры государственной поддержки	Объем расходов областного бюджета на предоставление мер государственной поддержки, тыс. рублей	
			2018 план	2018 факт
3 Молодые семьи (семьи, возраст супругов в которой не превышает 35 лет)	1 913	Оплата стоимости приобретаемого жилья:  30 процентов расчетной (средней) стоимости жилья – для молодых семей, не имеющих детей;  35 процентов расчетной (средней) стоимости жилья – для молодых семей, имеющих 1 ребенка или более, а также для неполных молодых семей, состоящих из 1 молодого родителя и 1 ребенка или более	<u>областной бюджет:</u>  <b>58 154,7</b>	<u>областной бюджет:</u>  <b>58 112,2</b>
			(с учетом объема софинансирования из федерального бюджета – <b>25 832,5</b> )  <u>местные бюджеты:</u>  <b>23 576,8</b>	(с учетом объема софинансирования из федерального бюджета – <b>25 830,2</b> )  <u>местные бюджеты:</u>  <b>23 576,8</b>
<b>Итого:</b>			<b>81 731,5</b>	<b>81 689,0</b>
4 Социально ориентированные некоммерческие организации	1 061	Оказание финансовой поддержки деятельности социально ориентированных некоммерческих организаций (грантовая поддержка на конкурсной основе)	областной бюджет:  13 000,0	областной бюджет:  13 000,0
			внебюджетные источники:  7 639,3	внебюджетные источники:  8 041,4
<b>Итого:</b>			<b>20 639,3</b>	<b>21 041,4</b>

Целевая группа	Численность целевой группы	Меры государственной поддержки	Объем расходов областного бюджета на предоставление мер государственной поддержки, тыс. рублей	
			2018 план	2018 факт
5 Многодетные семьи	11 094	Меры социальной поддержки многодетных семей в части бесплатного проезда (возмещение 100% стоимости проездных билетов на транспорте всем членам семьи)	66 209,4	62 206,4
		Единовременная премия к почетному знаку «Материнская слава» (20 000,0 руб. одновременно)	500,0	500,0
		Меры социальной поддержки многодетных семей в части оплаты коммунальных услуг (возмещение стоимости коммунальных услуг: от 3 до 8 детей – 30%, 9 и более детей – 100%)	52 215,6	47 211,6
		Единовременное пособие на школьников из многодетной малообеспеченной семьи к началу учебного года (1 000,0 рублей один раз в год)	11 055,0	11 055,0
		Единовременное пособие многодетной семье на рождение ребенка (2 000 рублей одновременно)	3 310,0	3 172,0
		Областной материнский (семейный) капитал (100 000,0 рублей одновременно)	52 500,0	52 492,4
		Ежемесячная денежная выплата при рождении (усыновлении) третьего или последующих детей (10 029,0 рублей одному из родителей)	517 941,6 (в том числе 238 261,5 средства федерального бюджета)	513 494,6 (в том числе 238 261,5 средства федерального бюджета)
Итого:			703 731,6	690 132,0

Целевая группа	Численность целевой группы	Меры государственной поддержки	Объем расходов областного бюджета на предоставление мер государственной поддержки, тыс. рублей	
			2018 план	2018 факт
 Повышение качества жизни граждан пожилого возраста	175 240	Ежемесячная денежная выплата ветеранам труда (383,0 рублей ежемесячно)	359 160,5	357 939,9
		Ежемесячная денежная выплата труженикам тыла (479,0 рублей ежемесячно)	40 874,5	40 144,0
		Меры социальной поддержки ветеранов труда в части оплаты жилищно-коммунальных услуг (возмещение 50,0% стоимости коммунальных услуг в пределах норматива потребления)	658 688,1	616 948,6
		Ежемесячная денежная выплата реабилитированным лицам (479,0 рублей ежемесячно)	3 218,0	3 207,7
		Меры социальной поддержки реабилитированных лиц в части оплаты жилищно-коммунальных услуг (возмещение 50,0% стоимости коммунальных услуг в пределах норматива потребления)	5 900,2	4 089,6
		Ежемесячная денежная выплата лицам, признанным пострадавшими от политических репрессий (383,0 рублей ежемесячно)	35,6	35,6
		Меры социальной поддержки лиц, признанных пострадавшими от политических репрессий, в части оплаты жилищно-коммунальных услуг (возмещение 50,0% стоимости коммунальных услуг в пределах норматива потребления)	61,4	48,8
		Меры социальной поддержки ветеранов труда Брянской области в части предоставления льготного проезда ветеранам труда Брянской области (50% скидки на проезд в железнодорожном транспорте пригородного сообщения)	3 600,0	3 422,9
		Ежемесячная денежная выплата ветеранам труда Брянской области (383,0 рублей ежемесячно)	171 206,9	171 206,9
		Меры социальной поддержки ветеранов труда Брянской области в части оплаты жилищно-коммунальных услуг (возмещение 50% стоимости коммунальных услуг в пределах норматива потребления)	248 848,6	234 473,7

Целевая группа	Численность целевой группы	Меры государственной поддержки	Объем расходов областного бюджета на предоставление мер государственной поддержки, тыс. рублей	
			2018 план	2018 факт
		Государственная социальная поддержка ветеранам труда, труженикам тыла, реабилитированным лицам, лицам, пострадавшим от политических репрессий, нуждающихся в зубном протезировании, включая починку протезов (кроме изделий из драгметалла и металлокерамики) (возмещение расходов до 2 500,0 руб. в год)	14 000,0	12 626,7
		Меры социальной поддержки отдельной категории ветеранов Великой Отечественной войны в части оплаты жилищно-коммунальных услуг (возмещение 50% стоимости коммунальных услуг, радио, коллективная антенна, абонентская плата за телефон)	86,1	68,7
		Предоставление льготного проезда реабилитированным лицам и лицам, признанным пострадавшими от политических репрессий (100% скидки на проезд в железнодорожном транспорте пригородного сообщения)	280,0	191,1
		Предоставление льготного проезда ветеранам труда (50% скидки на проезд в железнодорожном транспорте пригородного сообщения)	7 960,1	7 305,7
		Предоставление льготного проезда труженикам тыла (50% скидки на проезд в железнодорожном транспорте пригородного сообщения)	18,0	5,4
		Компенсация отдельным категориям граждан оплаты взноса на капитальный ремонт общего имущества в многоквартирном доме (ежемесячная денежная компенсация расходов на уплату взносов на капитальный ремонт - одиноко проживающим неработающим собственникам жилых помещений, достигшим возраста семидесяти лет, - 50%, восьмидесяти лет, - 100%, а также проживающим в составе семьи, состоящей только из совместно проживающих неработающих граждан пенсионного возраста и неработающих инвалидов I и II групп, собственникам жилых помещений, достигшим возраста семидесяти лет, - в 50%, восьмидесяти лет, - 100%)	16 623,3	1 765,4
<b>Итого:</b>			<b>1 530 561,3</b>	<b>1 453 480,7</b>

### 6. РЕАЛИЗАЦИЯ «МАЙСКИХ» УКАЗОВ ПРЕЗИДЕНТА РОССИИ В ЧАСТИ ПОВЫШЕНИЯ ОПЛАТЫ ТРУДА

Указом Президента России от 7 мая 2012 года № 597 «О мероприятиях по реализации государственной социальной политики» предусмотрено повышение оплаты труда отдельных категорий работников бюджетной сферы до следующих величин:

педагогических работников образовательных учреждений общего образования – до средней заработной платы в регионе;

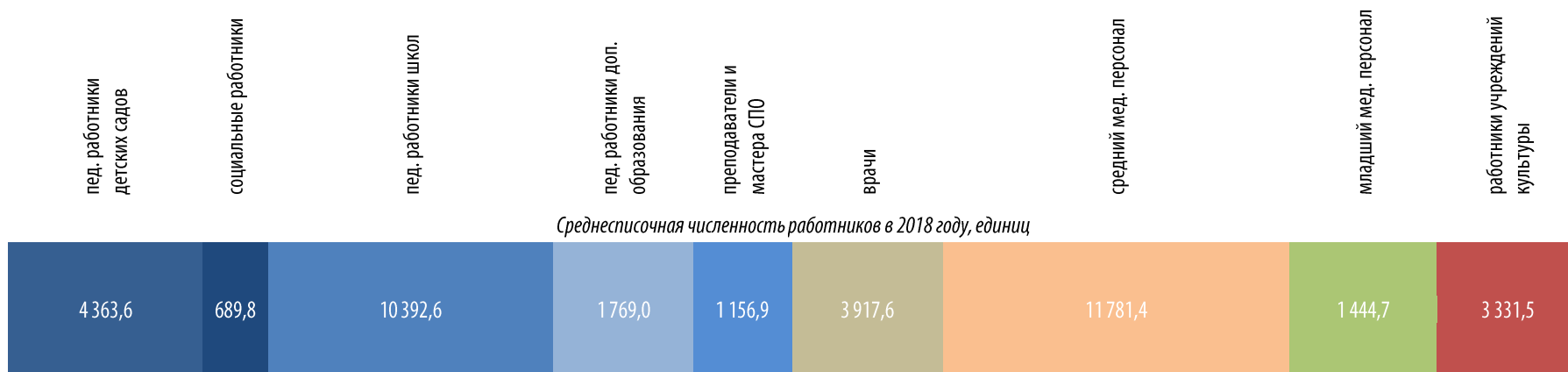
педагогических работников дошкольных образовательных учреждений – до средней заработной платы в сфере общего образования в регионе;

преподавателей и мастеров производственного обучения образовательных учреждений среднего профессионального образования, работников учреждений культуры – до средней заработной платы в регионе;

врачей – до 200% от средней заработной платы в регионе;

социальных работников, включая социальных работников медицинских организаций, младшего медицинского персонала, среднего медицинского (фармацевтического) персонала – до 100% от средней заработной платы в регионе.



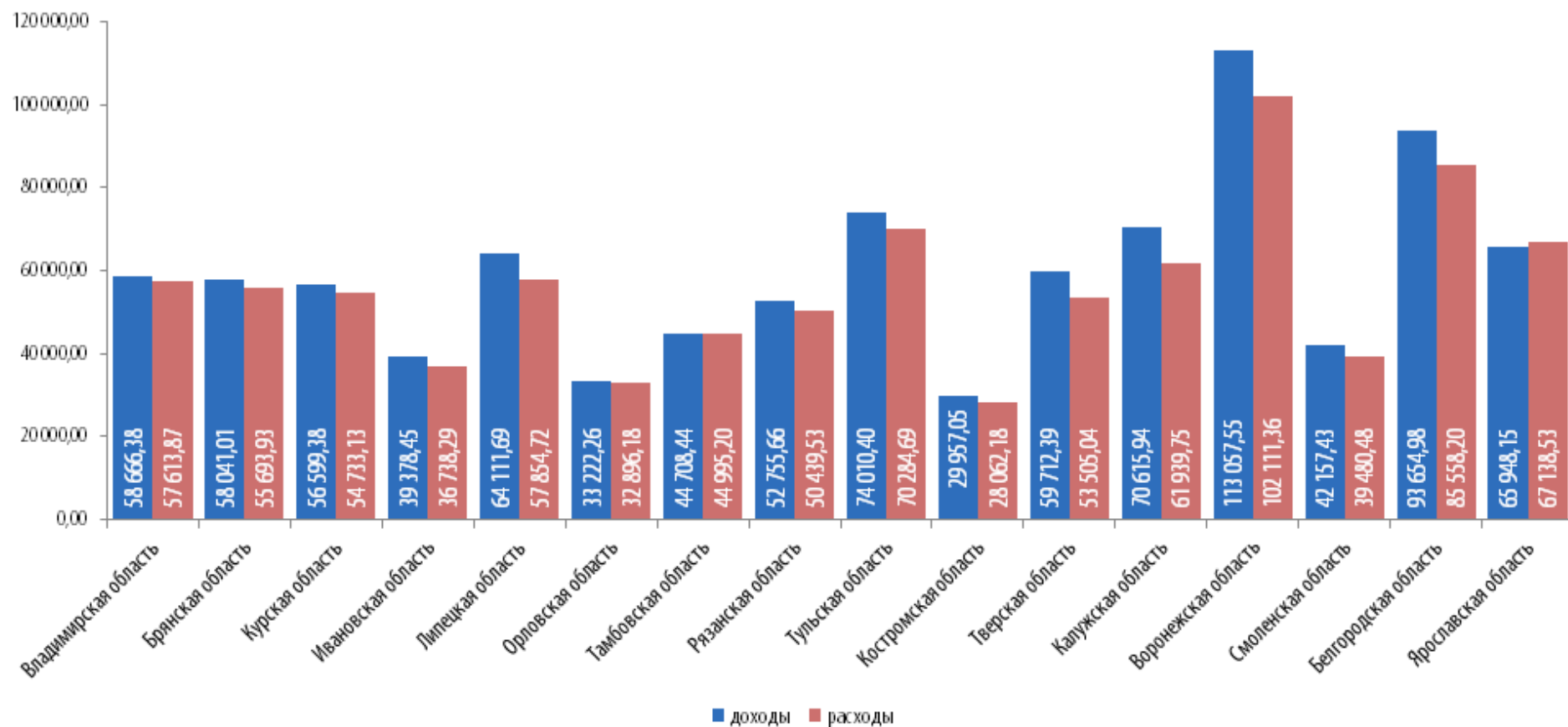


Год	пед. работники детских садов	социальные работники	пед. работники школ	пед. работники доп. образования	преподаватели и мастера СПО	врачи	средний мед. персонал	младший мед. персонал	работники учреждений культуры
2017	20272,0	17507,0	21514,0	21602,0	20802,0	38008,0	19228,0	12991,0	19445,0
2018 план	22050,0	23700,0	23700,0	24470,0	23700,0	47400,0	23700,0	23700,0	23700,0
2018 факт	22354,0	24017,0	23934,0	24802,0	24618,0	47680,0	23988,0	23833,0	23869,0

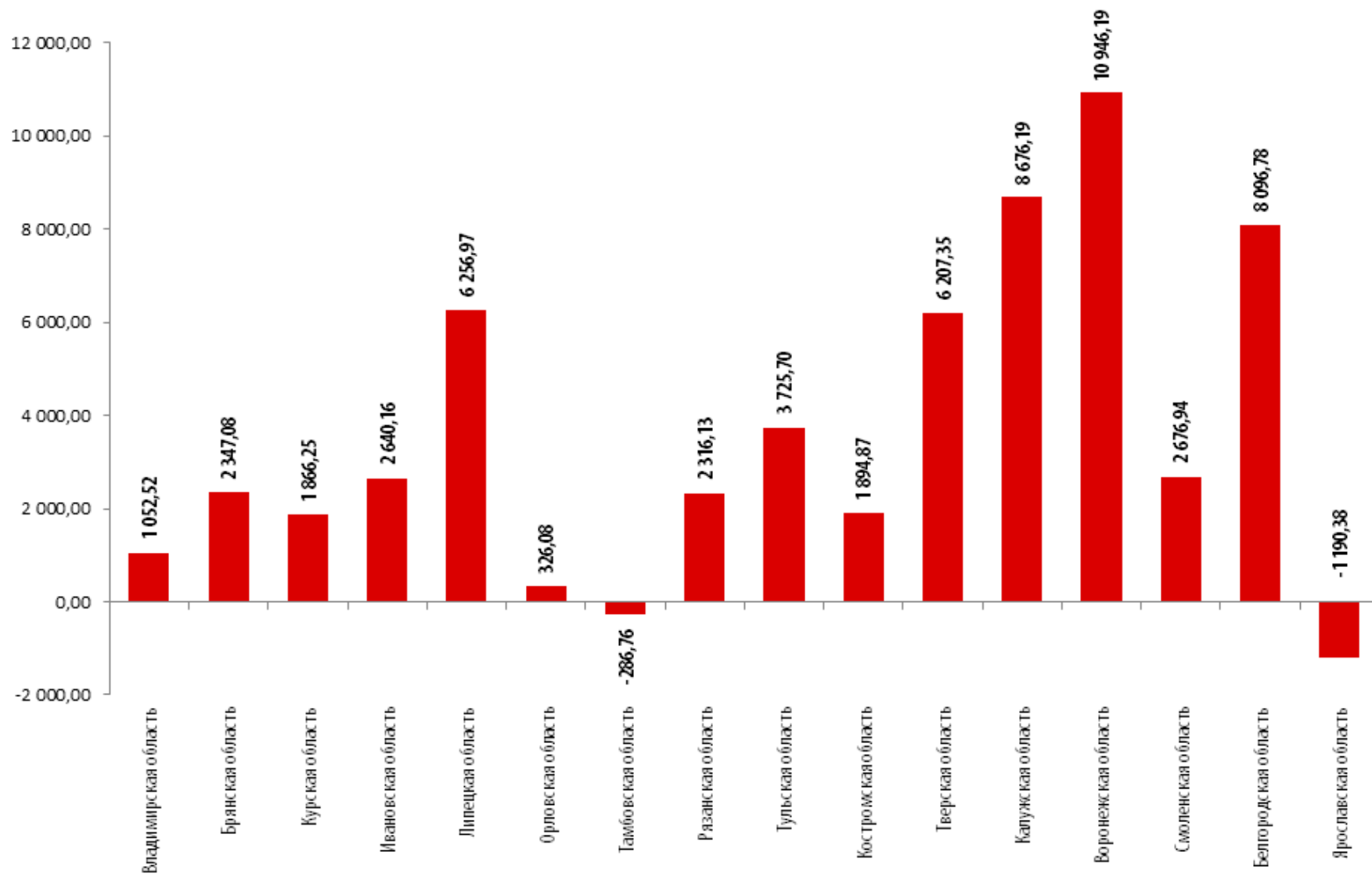


## 7. БРЯНСКАЯ ОБЛАСТЬ В СОПОСТАВЛЕНИИ С СУБЪЕКТАМИ ЦЕНТРАЛЬНОГО ФЕДЕРАЛЬНОГО ОКРУГА

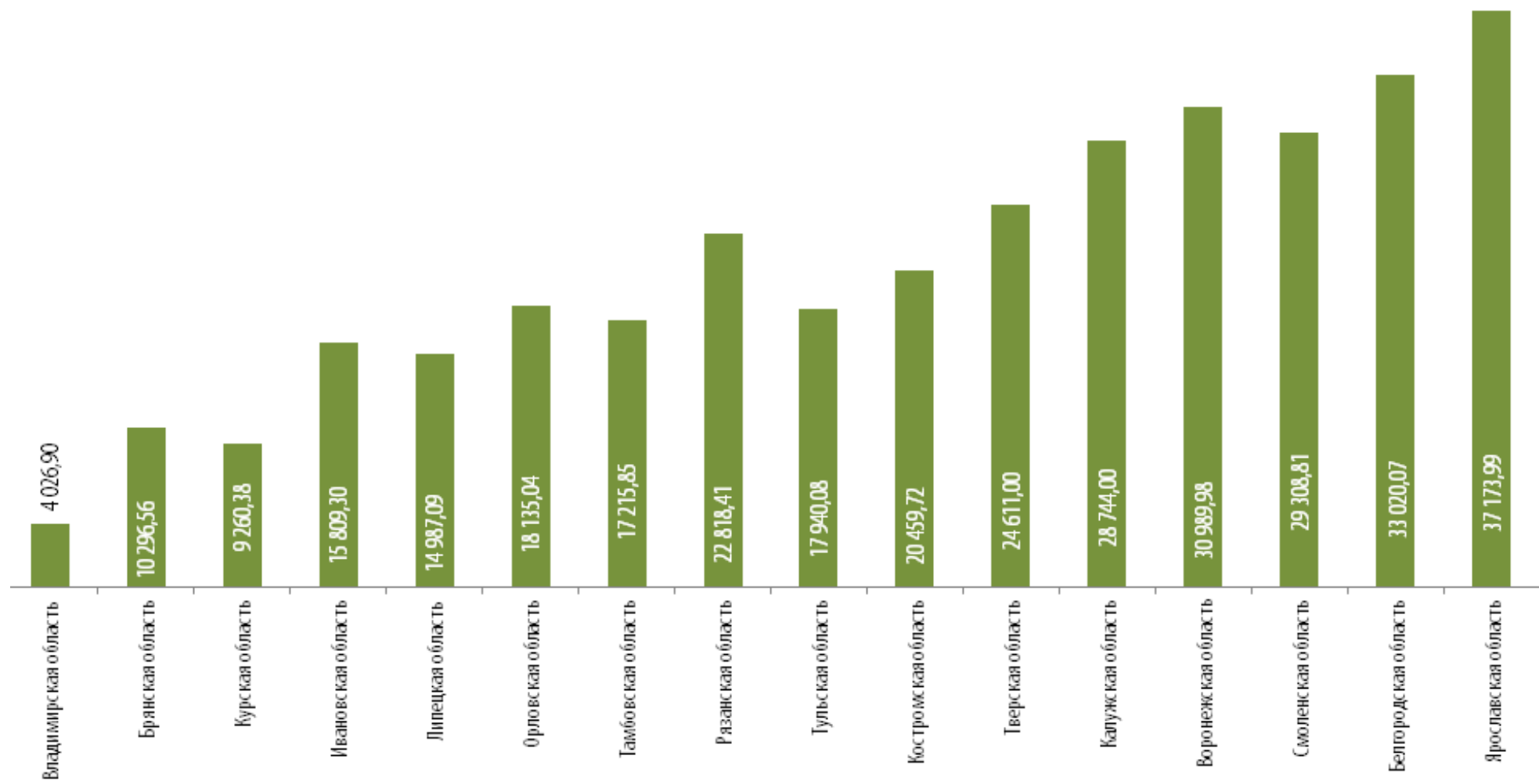
### 7.1. СОПОСТАВЛЕНИЕ ПО ОСНОВНЫМ ПАРАМЕТРАМ БЮДЖЕТА



Параметры бюджетов субъектов ЦФО в 2018 году, млн. рублей



Дефицит (-) / профицит (+) бюджетов субъектов ЦФО в 2018 году, млн. рублей



Государственный долг субъектов ЦФО в 2018 году, млн. рублей

## 7.2. МЕСТО БРЯНСКОЙ ОБЛАСТИ В РЕЙТИНГЕ ОТКРЫТОСТИ БЮДЖЕТНЫХ ДАННЫХ, КАЧЕСТВА УПРАВЛЕНИЯ РЕГИОНАЛЬНЫМИ ФИНАНСАМИ

Оценка качества управления региональными финансами субъектов Российской Федерации за 2017 год (Минфин России):

**Брянская область:  
группа «Субъекты Российской Федерации с надлежащим качеством управления региональными финансами»**

Рейтинг субъектов Российской Федерации по уровню открытости бюджетных данных за 2017 год (Научно-исследовательский финансовый институт):

**Брянская область:  
группа «Субъекты Российской Федерации с высоким уровнем открытости бюджетных данных»**

Конкурс проектов по представлению бюджета для граждан в 2018 году (Минфин России):

**Брянская область:  
Диплом I степени в номинации  
«Бюджетный календарь»**



## 8. ОСНОВНЫЕ ПОНЯТИЯ, ТЕРМИНЫ, ОПРЕДЕЛЕНИЯ (ГЛОССАРИЙ ТЕРМИНОВ)

Бюджет – (от старонормандского bougette – кошель, сумка, кожаный мешок) – форма образования и расходования денежных средств, предназначенных для финансового обеспечения задач и функций государства и местного самоуправления.

Безвозмездные поступления – поступления, поступающие в бюджет денежные средства на безвозвратной и безвозмездной основе в виде дотаций, субсидий, субвенций из других бюджетов бюджетной системы Российской Федерации, а также перечисления от физических и юридических лиц, международных организаций и правительств иностранных государств в том числе добровольных пожертвований.

Бюджет программный – бюджет, сформированный на основе государственных (муниципальных) программ. Программный бюджет обеспечивает прямую взаимосвязь между распределением бюджетных ресурсов и результатами их использования в соответствии с установленными приоритетами государственной политики.

Бюджетная классификация – группировка доходов, расходов и источников финансирования дефицитов бюджетов бюджетной системы Российской Федерации, используемой для составления и исполнения бюджетов, составления бюджетной отчетности, обеспечивающей сопоставимость показателей бюджетов бюджетной системы Российской Федерации.

Бюджетная система Российской Федерации – совокупность всех бюджетов в Российской Федерации: федерального, региональных, местных, государственных внебюджетных фондов.

Бюджетные ассигнования – предельные объемы денежных средств, предусмотренных в соответствующем финансовом году для исполнения бюджетных обязательств.

Бюджетные обязательства – расходные обязательства, подлежащие исполнению в соответствующем финансовом году.

Бюджетный кредит – денежные средства, предоставляемые бюджетом другому бюджету бюджетной системы Российской Федерации, юридическому лицу (за исключением государственных (муниципальных) учреждений), иностранному государству, иностранному юридическому лицу на возвратной и возмездной основах.

Бюджетный процесс – регламентируемая законодательством Российской Федерации деятельность органов государственной власти, органов местного самоуправления и иных участников бюджетного процесса по составлению и рассмотрению проектов бюджетов, утверждению и исполнению бюджетов, контролю за их исполнением, осуществлению бюджетного учета, составлению, внешней проверке, рассмотрению и утверждению бюджетной отчетности.

Ведомственная структура расходов бюджета – распределение бюджетных ассигнований, предусмотренных законом (решением) о бюджете на соответствующий финансовый год главным распорядителям бюджетных средств, по кодам бюджетной классификации Российской Федерации.

Главный распорядитель бюджетных средств (ГРБС) – орган государственной власти (местного самоуправления), орган управления государственным внебюджетным фондом, или наиболее значимое учреждение науки, образования, культуры и здравоохранения, напрямую получающий(ее) средства из бюджета и наделенный правом распределять их между подведомственными распорядителями и получателями бюджетных средств.

Государственная программа – система мероприятий и инструментов государственной политики, обеспечивающих в рамках реализации ключевых государственных функций достижение приоритетов и целей государственной политики в сфере социально-экономического развития и безопасности.

Дефицит бюджета – превышение расходов бюджета над его доходами.

Дотации – межбюджетные трансферты, предоставляемые на безвозмездной и безвозвратной основе без установления направлений и (или) условий их использования.

Доходы бюджета – это поступающие в бюджет денежные средства, за исключением средств, являющихся источниками финансирования дефицита бюджета.

Источники финансирования дефицита бюджета – средства, привлекаемые в бюджет для покрытия дефицита (кредиты банков, кредиты от других уровней бюджетов, кредиты финансовых международных организаций, ценные бумаги, иные источники).

Консолидированный бюджет – свод бюджетов бюджетной системы Российской Федерации на соответствующей территории (за исключением бюджетов государственных внебюджетных фондов) без учета межбюджетных трансфертов между этими бюджетами.

Межбюджетные трансферты – средства, предоставляемые одним бюджетом бюджетной системы Российской Федерации другому бюджету бюджетной системы Российской Федерации.

Налоговые доходы – доходы от предусмотренных законодательством Российской Федерации о налогах и сборах федеральных налогов и сборов, в том числе от налогов, предусмотренных специальными налоговыми режимами, региональных и местных налогов, а также пеней и штрафов по ним.

Неналоговые доходы – платежи за возмездные операции от прямого предоставления государством разных видов услуг, а также платежи в виде штрафов или иных санкций за нарушение законодательства.

Профицит бюджета – превышение доходов бюджета над его расходами.

Публично-правовое образование – Российская Федерация в целом, субъекты Российской Федерации (республики, края, области, города федерального подчинения, автономные области, автономные округа), муниципальные образования.

Сводная бюджетная роспись – документ, который составляется и ведется финансовым органом в соответствии с Бюджетным кодексом в целях организации исполнения бюджета по расходам бюджета и источникам финансирования дефицита бюджета.

Субвенции – целевой межбюджетный трансферт на обеспечение передаваемых полномочий.

Субсидия – межбюджетный трансферт, предоставляемый в целях софинансирования расходных обязательств другого бюджета.

Участники бюджетного процесса – субъекты, осуществляющие деятельность по составлению и рассмотрению проектов бюджетов, утверждению и исполнению бюджетов, контролю за их исполнением, осуществлению бюджетного учета, составлению, внешней проверке, рассмотрению и утверждению бюджетной отчетности.



## 9. ИНФОРМАЦИЯ О ПУБЛИЧНОМ РАЗМЕЩЕНИИ ГОДОВОГО ОТЧЕТА ОБ ИСПОЛНЕНИИ ОБЛАСТНОГО БЮДЖЕТА ЗА 2018 ГОД И ЗАКЛЮЧЕНИИ КОНТРОЛЬНО-СЧЕТНОГО ОРГАНА ПО РЕЗУЛЬТАТАМ ВНЕШНЕЙ ПРОВЕРКИ

Годовой отчет об исполнении областного бюджета за 2018 год внесен Правительством Брянской области в Брянскую областную Думу 30 мая 2019 года



С проектом Закона Брянской области «Об исполнении областного бюджета за 2018 год» можно ознакомиться на официальном сайте Департамента финансов Брянской области <http://bryanskoblfin.ru> в разделе «Исполнение бюджета».

Заключение Контрольно-счетной палаты Брянской области на отчет об исполнении областного бюджета за 2018 год размещено на официальном сайте Контрольно-счетной палаты Брянской области <http://www.kspbo.ru>, а также на официальном сайте Департамента финансов Брянской области <http://bryanskoblfin.ru> в составе материалов годового отчета об исполнении областного бюджета за 2018 год в разделе «Исполнение бюджета».

Дата проведения публичных слушаний: 10 – 17 июня 2019 года.  
Предложения, замечания и вопросы размещаются в электронном виде на едином портале бюджетной системы <http://bryanskoblfin.ru> в разделе «Информация/Обращения граждан».

Принятие депутатами Брянской областной Думы проекта закона Брянской области «Об исполнении областного бюджета за 2018 год» планируется на заседании Брянской областной Думы 27 июня 2019 года.

## 10. АДМИНИСТРАТИВНО-ТЕРРИТОРИАЛЬНОЕ ДЕЛЕНИЕ БРЯНСКОЙ ОБЛАСТИ

Брянская область граничит на севере со Смоленской областью, на западе – с Гомельской и Могилёвской областями Белоруссии, на востоке – с Калужской и Орловской областями, на юго-востоке – с Курской областью и на юге – с Черниговской и Сумской областями Украины.

Площадь – 34 857 км<sup>2</sup>.

Население – 1 200 228 чел. (2019). Плотность населения: 34, 43чел./км<sup>2</sup> (2019).

Входит в состав Центрального федерального округа.

Согласно Уставу Брянской области и Закону «Об административно-территориальном устройстве Брянской области», Брянская область состоит из следующих административно-территориальных единиц:

27 районов - Брасовский, Брянский, Выгоничский, Гордеевский, Дубровский, Дятьковский, Жуковский, Жирятинский, Злынковский, Карачевский, Клетнянский, Климовский, Клинцовский, Комаричский, Красногорский, Мглинский, Навлинский, Новозыбковский, Погарский, Почепский, Рогнединский, Севский, Стародубский, Суземский, Суражский, Трубчевский, Унечский;

городов областного значения - Брянск, Клинцы, Новозыбков, Сельцо.

Всего в Брянской области 16 городов и 23 поселка городского типа.

Административным центром Брянской области является город Брянск.

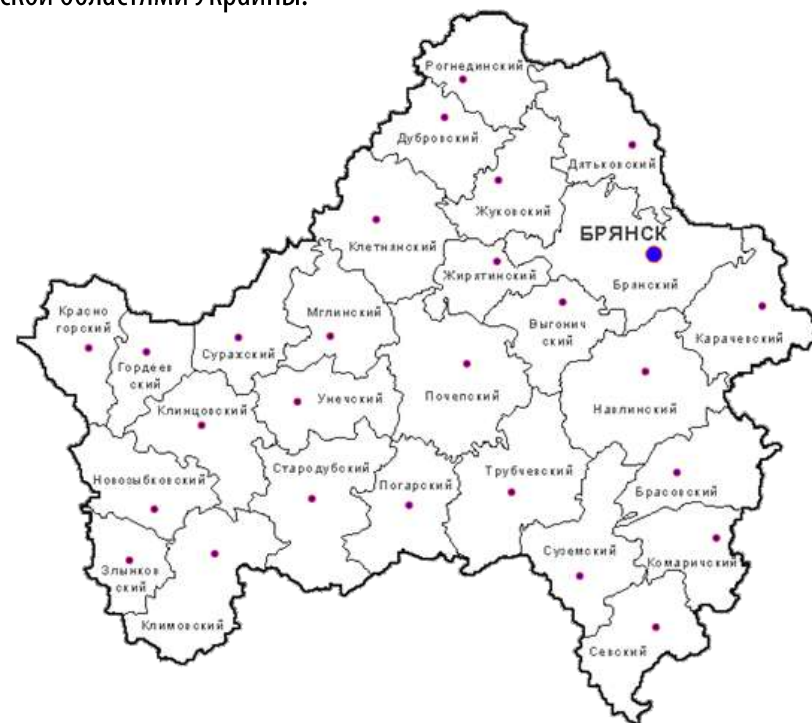
В рамках муниципального устройства области в соответствии с Законом Брянской области от 09.03.2005 № 3-3 "О наделении муниципальных образований статусом городского округа, муниципального района, городского поселения, сельского поселения и установлении границ муниципальных образований в Брянской области", в границах административно-территориальных единиц Брянской области всего образовано 289 муниципальных образований:

6 городских округов (Брянск, Клинцы, Новозыбков, Сельцо, Стародуб, Фокино),

27 муниципальных районов,

30 городских поселений,

226 сельских поселений.



## 11. КОНТАКТНАЯ ИНФОРМАЦИЯ

**Органом государственной власти, ответственным за разработку Бюджета для граждан, является** Департамент финансов Брянской области

Телефоны: (4832) 74 20 29 – приёмная, 74 56 67 – помощник руководителя

Факс: (4832) 64 90 41; E-mail: [oblfin@bryanskoblfin.ru](mailto:oblfin@bryanskoblfin.ru)

Почтовый адрес: 241002, г. Брянск, просп. Ленина, 33

Официальный сайт: [www.bryanskoblfin.ru](http://www.bryanskoblfin.ru)



[www.vk.com/public122364041](http://www.vk.com/public122364041)



[www.facebook.com/896551623789541/](http://www.facebook.com/896551623789541/)

Способы возможного участия граждан в обсуждении бюджетных вопросов:

1. Вопросы и обращения в Департамент финансов Брянской области в электронном виде (в том числе посредством социальных сетей)
2. Участие в публичных слушаниях (извещение о проведении публичных слушаний публикуется на официальном сайте Правительства Брянской области)
3. Обращение в исполнительные органы государственной власти по вопросам финансового обеспечения мероприятий государственных программ Брянской области.